

Med inspiration fra Danmark * 

Nyd udsigten!

Vinduer og døre



Sydvestjyllands Vinduescenter

Industrivej 57 · 6740 Bramming
Tlf. 75174910 · svj-vinduescenter.dk
CVR 21 42 53 97



SCHÜCO



VELFAC®

VINDUER FOR LIVET

650 m² Energi rigtige vinduesløsninger
Vinduer · Facadedøre · Glas · Facader · Aluminium · Montage

* Nordic Design Plus vinduer, er designet ud fra traditionelle Danske vinduer i træ.





Nordic Design Plus

For succes på det skandinaviske marked NORDIC DESIGN PLUS!

Nordic Design Plus er resultatet af mere end 60 års udvikling og innovation. I dag er vi stolte af at kunne imødekomme de skrappe krav på det skandinaviske marked.

Med en UV værdi på $0,79 \text{ W/m}^2\text{K}$ sætter Nordic Design Plus en helt ny standard for energi effektivitet, og er uden tvivl i dag det bedste energibesparende plastikvindue på markedet for vinduer. Dette inkluderer: topsving, tophængt, topstyret, sidehængt og sidesving vinduer.

Vores nye generation af vinduer har mange fordele:

Hightech RAU-FIPRO glasfiberarmeret kompositmateriale giver høj styrke og maksimal stabilitet. Det er et materiale, der anvendes i fly og Formel 1 biler.

Først i verden fuldt forstærket vinduesprofil. Enestående varmeisolering samt højest opnåelige lydisolering (op til 44 dB).

Vægt fordel – for nem håndtering og installation. Ingen stålarmering betyder, at vinduerne er lettere at håndtere og installere. Miljøvenlig – 100% genanvendeligt.

Nordic Design Plus - klasse uden kompromis.
De skal prøves!



Topsving vindue




Topstyret vindue




Sidehængt vindue



**RAU-FIBRO
forstærkning**



**Tredobbelt tætnings-
isolering**



Energiklasser for produktsystem

	Energiklasse	Mærkning
$0 \leq E_{ref}$	A	A
$-17 \leq E_{ref} < 0$	B	
$-33 \leq E_{ref} < -17$	C	
$-55 \leq E_{ref} < -33$ *	D	
$-60 \leq E_{ref} < -55$ *	E	
$E_{ref} < -60$ *	F	

Energiklasser for produktsystem

	Energiklasse	Mærkning
$0 \leq E_{ref}$	A	
$-17 \leq E_{ref} < 0$	B	B
$-33 \leq E_{ref} < -17$	C	
$-55 \leq E_{ref} < -33$ *	D	
$-60 \leq E_{ref} < -55$ *	E	
$E_{ref} < -60$ *	F	

Brilliant Design 120/70

PVC profiler garanterer at dine vinduer forbliver hermetisk forseglede mellem rude og skinne, og mellem glas og skinne, gennem hele deres livscyklus. Det forhindrer uvelkomne gadelyde, kulde og træk.

Med Euro-Design 70 vinduer kan du nyde komforten i dit hjem året rundt. Takket være den fænomenale varmeisoleringsværdi bliver varme eller kulde udendørs, og du kan nyde

godt af en lav varmeregning og behagelig livsstil. Euro-Design 70 vinduesprofilsystemer er de ideelle komponenter i lavenergihuse og moderniseringer.

- Karm dybde 120/70mm
- 5 kamret system
- Mulighed for 10x10mm not rundt i kanten på karm



Dreje/kip vindue



Åbne hængsler



Dreje



Skjulte hængsler



Kip



Energiklasser for produktsystem

	Energiklasse	Mærkning
$0 \leq E_{ref}$		
$-17 \leq E_{ref} < 0$		
$-33 \leq E_{ref} < -17$		
$-55 \leq E_{ref} < -33$ *		
$-60 \leq E_{ref} < -55$ *		
$E_{ref} < -60$ *		

Energiklasser for produktsystem

	Energiklasse	Mærkning
$0 \leq E_{ref}$		
$-17 \leq E_{ref} < 0$		
$-33 \leq E_{ref} < -17$		
$-55 \leq E_{ref} < -33$ *		
$-60 \leq E_{ref} < -55$ *		
$E_{ref} < -60$ *		

Terrassedøre



Vores terrassedøre er en perfekt kombination af holdbarhed og tidløs skønhed. En stor glasflade giver maksimalt lys i dit hjem, mens energibesparende profiler sikrer høj effektivitet. Du kan vælge udadgående eller indadgående døre, og to hejsefunktioner med bevægelig dørpost, der giver mulighed for at have en fuldstændigt åben og bred indgang til terrasse eller altan.

Derudover har alle døre aluminium fodtrin og friktionsbremse.

- Ramme dybde 70 eller 120 mm
- Aluminium fodtrin
- Friktionsbremse
- Forskellige cylinder muligheder

Nordic Design Plus Brilliant Design 120/70

IPA



PS-23



KT-RN



Total produkt Uw med forskellige rudemuligheder

1.4



Ug = 1.1 (4 – 16ar – 4 XN)

1.0



Ug = 0.6 (4 XN – 14ar – 4 – 14ar – 4 XN)

Hoveddøre


Hoveddører er husets blikfang. Derfor skal døren både understrege husets særlige karakter, og samtidig yde et højt niveau af sikkerhed. Vores PVC hoveddører er stålforstærkede døre der giver maksimal sikkerhed.

Vores døre opfylder alle krav til sikkerhed og energibesparelser. I stedet for glas, kan Thermo-paneler installeres. Alle profiler er 5-7-kamre og er lige så tætte som vinduer.

- Rammedybde 70 eller 120 mm
- Indad eller udadåbende
- Stål indeni
- Assa Abloy, FUHR, Roto; 2 eller 4 punkt låsemekanisme



Total produkt U_w med forskellige rudemuligheder

1.4  $U_g = 1.1$ (4 – 16ar – 4 XN)

1.0  $U_g = 0.6$ (4 XN – 14ar – 4 – 14ar – 4 XN)

Skyde/Kip døre



Er du på udkig efter en altandør til din lejlighed, der tillader dig at have planter eller pyntegenstande ved vinduet?


Så kan vi anbefale en Skyde/Kip dør der giver både ventilation og samtidig tillader fuld åbning af døren.

Skyde/Kip døre anbefales særligt til altan og terrasse døre, glasbygninger og vinterstuer.

I tråd med de nuværende arkitektoniske tendenser, tillader disse døre installation af gulv til loft hejsevinduer på op til 2.70m, samt tunge isoleringselementer med tredobbelt glas op til 200 kg hejsevægt. De diskrete slanke plastbeskyttere understreger det moderne udseendet af en Skyde/Kip dør og møder de højeste æstetiske krav.



Total produkt Uw med forskellige rudemuligheder

1.2  Ug = 1.1 (4 – 16ar – 4 XN)

0.9  Ug = 0.6 (4 XN – 14ar – 4 – 14ar – 4 XN)

Hæveskydedør

Ekstra komfort og sikkerhed for store hæveskydedøre op til 250 kg.


HST døre fremstilles op til 6.5 m bredde og hejsevægt op til 250 kg, stadig med en god og let skydefunktion.

Sikkerhedskomponenter med mushroom cams er integrerede i vores hæveskydedøre selv i basisversionen som standard, hvilket giver effektiv beskyttelse mod indbrud med brækjern, og opfylder derved de højeste standarder og krav til sikkerhed og indbrudssikring.

Spar energi med den nye forbedrede tærskel. Et særligt materialeblanding af varmeisolerende stoffer producerer optimal isothermisk effektivitet og forhindrer uønskede kuldebroer.



Total produkt Uw med forskellige rudemuligheder

1.2  Ug = 1.1 (4 – 16ar – 4 XN)

0.8  Ug = 0.5 (4 XN – 18ar - 4 – 18ar – 4 XN)

Foldedøre



Foldedøre giver mulighed for elegant åbning til de udendørs omgivelser. Alle døre foldes på pladsbesparende vis og kan bekvemt skubbes til siden.

På denne vis kan ethvert rum blive åbnet fuldstændigt, med mulighed for adgang til terrasse eller udestue. Foldedøre er også populære til at opdele større lokaler i hoteller eller konference faciliteter.

Dertil sikrer vores lave dørtrin, at der ingen risiko er for at snuble eller falde. Dette er især en fordel for familier med småbørn, eller i lejligheder bygget for ældre eller handicappede. Dørene har endvidere ventilation indbygget ved hjælp af et stort, kip/dreje hejsevindue, som kan opereres uafhængigt af foldedørene. Til hverdag kan hejsevinduet bruges som altan eller terrassedør.

Funktionalitet og smukt design – i én pakke.

Takket være den optimerede Bogie teknologi og automatiserede ruller, har dørene en fantastisk problemfri drift. De slanke, flade og pulverlakerede komponenter fås i mange farver og giver mulighed for individuelt design.

Anvendelsesområde:

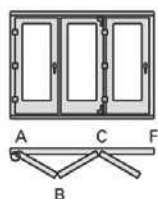
- Hejsevægt op til 80 kg per hejs
- Hejsevindue bredde fra 450 mm op til 1200 mm (aktiv hejs)
- Hejsevindue bredde fra 450 mm op til 900 mm (folderamme)
- Hejsevindue højde fra 600 mm op til 2400 mm

Perfekt beskyttelse mod fugt

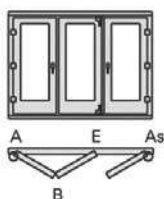
Fugtighed kan opstå når temperaturen svinger. Foldedøre forhindrer fugt ved hjælp af en termisk brudt tærskel og et forbedret paknings-system. En ekstra dækstrimmel med riller beskytter mod tilsmudsning i passage området.

Nem tilpasning og justering

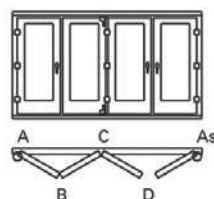
Hængslerne kan justeres trinløst ± 3 mm med en unbrakonøgle. Variable fastsættelses punkter sikrer optimal tilpasning til profilsystemet. Systemet kan også indstilles til at rumme forskellige overlapp højder.



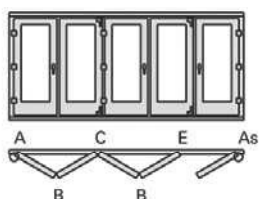
Skema 330



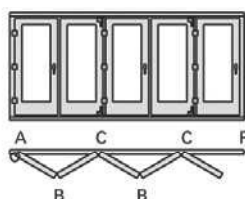
Skema 321



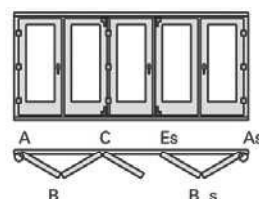
Skema 431



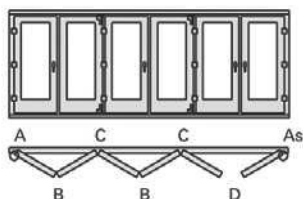
Skema 541



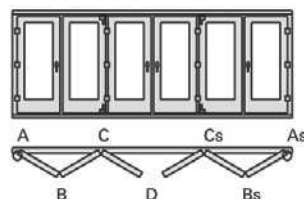
Skema 550



Skema 532



Skema 651



Skema 633


Ruder




Isolerede ruder. Valg af ruder er lige så vigtigt som valg af et nyt vindue. Isolerede glasruder have forskellige karakteristika: sol og lyd kontrol, sikkerhed. Glasset kan være reflekterende eller bejdsset. Moderne isolerede ruder er produceret med selektiv glas belægning (Low-E) og fyldt med argongas, som har bedre funktioner.



Aluminiumsramme. En aluminium ramme er normalt installeret mellem to stykker glas. Aluminiumsrammer er billigere end andre typer af rammer, men tillader mere gennemtrængning af varme eller kulde.



Thermo-ramme. Den nye teknologi i disse rammer giver en energi-besparing på omkring 55% af varmetab takket være en isoleret glasehed (kuldebro). Denne ramme er fremstillet af armeret rustfrit stål folie, så den er også mere stabil end konventionelle aluminiumsrammer.




2-Lags isolerede ruder. 2-Lags isolerede ruder består af tre ruder. Denne type af isolerede ruder reducerer sandsynligheden for kondens. Brug af forskellige rudetykkelse og afstanden mellem dem kan markant forbedre lyd og termisk isolering.



Sikkerhedsisolerede ruder. Sikkerhedsglas anvendes i en lang række tilfælde, hvor normalt glas kan udgøre en fare. Der er flere forskellige typer af sikkerhedsglas til rådighed, men de generelle træk ved alle er, at de er splintremodstandsdygtige, og forårsager minimal skade, hvis en rude slås i stykker.




SOL kontrollerende isolerede ruder. Fokus for dette produkt er at regulere lysets egenskaber. På grund af de isolerede glaseheder er det muligt at kontrollere temperaturen i bygningen, og reducere omkostninger for eventuelle klimaanlæg.



Lyd kontrollerende isolerede ruder. For at undgå uønsket støj udefra anbefaler vi at bruge lydisolerede ruder, hvor der er en øget støjniveau - ved støj belastede steder, i nærheden af trafikerede veje, lufthavn eller togbaner.




Laminerede ruder. Det svarer til at lægge et tyndt lag af fleksibel plastfilm mellem et eller flere glaslag. Hvis glasset smadres, hjælper plastfolien til at holde glasset sammen, og forhindrer at glasstykker flyver overalt. Filmen er også relativt elastisk hvilket bevirker, at ruder er stærkere.




Hærdede ruder giver sikkerhed ved at bryde anderledes end normalt glas. Det bryder i små sten-lignende stykker, der ikke har nogen skarpe kanter, hvilket gør at det er langt mindre tilbøjeligt til at forårsage skade. Hærdet glas dannes ved anvendelse af varme. Glasset opvarmes, afkøles derefter hurtigt, og glasset er derved op til ti gange så stærkt som normal glas. Nogle af de mest almindelige anvendelser af hærdet glas omfatter: store faste vinduer, døre og stormdøre.

Farver


Lysegrå
RAL 7035




Grå
RAL 7001




Antracitgrå
RAL 7016



Moss grøn
RAL 6005



Brilliant Blue
RAL 5007



Valgfri



Sprossetyper

Energisprosse 22 mm



Energisprosse 22 mm
med indiv. kehling



Ilagt sprosse
18/26/45 mm




Energisprosse
27/45/65 mm



Energisprosse 27 mm
med indiv. kehling



Valgfri



Produktion



Sydvestjyllands Vinduescenter
Industrivej 57 · 6740 Bramming
Tlf. 75174910 svj-vinduescenter.dk

SCHÜCO HARO STM VELFAC elfa LUMI
VINDUER FOR LEVET Skulptør-bænkning

650 m² Energi rigtige vinduesløsninger



DVV Certificate

Alle vores vinduer og døre er DVV-mærkede (Danish Window Verification), hvilket betyder at de er fremstillet i henhold til de strengeste krav på markedet.



CE-mærkning

Alle vores produkter har bestået de nødvendige test og vi har fået lov til at bruge CE- mærkning.



NDVK Certificate

Vi er stolte over at meddele, at fra og med 2013 har vores firma erhvervet det norske vinduer og døre certifikat – NDVK hvilket betyder, at vores produktion er blevet testet og opfylder skandinaviske markedskrav. Med årlige inspektioner af NDVKs specialister kan vi sikre os vedvarende og kontinuerlige kvalitetsforbedringer.

Forsendelse

Ingen ønsker at tabe penge, med beskadigede produkter under transport, og derfor er kvalitetspakning lige så vigtig som et kvalitetsvindue. Vi lægger særlig vægt på styrken af træpaller og hvordan de er fastgjort på trailere. Alle paller er pakket ind i en beskyttende film så vores kunder er fri for ridser, og har sikker losning ved modtagelsen.

- Vi er særligt opmærksomme på emballage sikkerhed
- Selv ét vindue kunne være pakket
- Omkostningseffektiv pakning for at reducere transportomkostninger
- Levering sker indenfor 2-4 dage



Partnere





Sydvestjyllands Vinduescenter

Industrivej 57 · 6740 Bramming
Tlf. 75174910 · svj-vinduescenter.dk
CVR 21 42 53 97



SCHÜCO



VELFAC®

VINDUER FOR LIVET

650 m² Energi rigtige vinduesløsninger

Vinduer · Facadedøre · Glas · Facader · Aluminium · Montage

