

VELUX®

Produktkatalog

VELUX
ovenlysvinduer,
gardiner og
solafskærmning

Vejledende priser inkl. moms.
Gældende fra 1. februar 2026



Kontakt os

Søger du information, eller har du brug for at komme i kontakt med VELUX Danmark, er vi klar til at tage imod din henvendelse.

Telefon: 45 16 45 16
E-mail: salg@velux.dk
Læs mere: velux.dk

Indhold

04	Dagslys forvandler rum
05	Bæredygtighed
06	Hvorfor vælge VELUX®?
08	Guide til den rigtige ovenlysløsning
10	Ovenlysvinduets funktioner
12	Rudeoversigt
14	Hvorfor fjernbetjent? _____
152	Tilbehør
158	Praktisk information
162	Størrelse og udskiftning

16 Fjernbetjening og apps

20 Ovenlys til skrå tage

40 Sammenbygninger til skrå tage

76 Inddækninger og indbygningsprodukter

88 Gardiner og solafskærmning

128 Ovenlys og gardiner til flade tage

148 Lystunnel

Dagslys forvandler rum til yndlingssteder

Vi har alle brug for steder, hvor vi kan finde ro, hente energi og føle os tilpas – eller måske arbejde mere fokuseret. De steder er som regel fyldt med dagslys og frisk luft.

I over 80 år har VELUX Gruppen hjulpet mennesker med at gentænke deres hjem ved at bringe dagslys og frisk luft ind gennem taget – og dermed skabe lysere og sundere omgivelser at bo, arbejde, lære og lege i. Det er en del af vores mission at forbedre hverdagen for mennesker verden over.

VELUX ovenlys passer til ethvert tag – skråt eller fladt, moderne eller traditionelt – og kan tilpasses med indvendige gardiner og udvendig

solafskærmning for optimal lys- og temperaturstyring. Ønsker man at udvide boligen? Vælg eksempelvis VELUX ateliervinduer – og løft hjemmet til næste niveau i kombination med VELUX ACTIVE with NETATMO, vores intelligente indeklimaløsning.

VELUX ovenlysløsninger gør mere end blot at bringe lys ind – de hjælper os med at genfinde nærværet. Når hjemmet åbner sig mod himlen, skaber ovenlysvinduerne en tættere

forbindelse til naturen, hvor vi kan følge skyerne og årstidernes skiften. I disse revitaliserede rum oplever vi varig velvære og glæde – de er rammen om hverdagens små øjeblikke: latteren, godnathistorien eller den stille pause. Det er netop disse små, meningsfulde stunder, der forvandler et hus til et hjem – og minder os om, hvad det vil sige at invitere livet ind.





I VELUX® prioriterer vi bæredygtighed i vores løsninger

I VELUX Gruppen integrerer vi løbende bæredygtighed i vores beslutningsprocesser, drift og løsninger.

Vi er den første og eneste producent af ovenlysvinduer i verden, der har opnået platinbedømmelse fra EcoVadis.

I VELUX er vi stolte af at være den eneste producent af ovenlysvinduer, der af EcoVadis er rangeret blandt de øverste 1 % af virksomheder verden over. Platinbedømmelsen afspejler vores engagement i at integrere mere bæredygtige praksisser på tværs af hele organisationen.

I 2024* var 97 % af VELUX Gruppens emballage i Europa fri for plastik – og dermed lettere at genanvende.

Det betyder, at langt størstedelen af vores primære emballage nu er baseret på papir og kan genbruges. Globalt arbejder vi målrettet på at udfase plastemballage i vores produkter, så det bliver nemmere for dig at tage ansvar – og samtidig skåner vi planeten.

96 % af vores produkter har en miljøvaredeklaration (EPD).**

Med større gennemsigtighed omkring produkternes miljøpåvirkning kan du træffe mere informerede valg – for langt de fleste VELUX produkter.

** Gælder ovenlysvinduer, inddækninger og indbygningsprodukter – ekskl. varianter i kobber og zink.

* I 2024 var 97 % af den primære emballage til VELUX produkter til private boliger i Europa baseret på papir.



Hvorfor vælge VELUX®?

Som professionel partner ønsker du produkter, du kan stole på – løsninger, der er nemme at arbejde med, bakkes op af stærk support og skaber reel værdi for dine kunder. Det er præcis, hvad VELUX tilbyder. Vi har stået klar til at hjælpe siden det første VELUX ovenlysvindue forvandlede et rum for over 80 år siden.

Her får du andre gode grunde til at vælge originale VELUX produkter – og derved sikre, at hvert projekt bliver en succes.



Nem installation

Udviklet til enkel installation og vedligeholdelse

VELUX ovenlysløsninger er skabt med fokus på dig og dine kunder. Vores sortiment dækker alt fra ovenlys til skrå og flade tage, lystunneller, gardiner, solafskærmning og intelligent styring af hjemmet – alt sammen designet med hurtig og pålidelig installation for øje. Med letforståelige vejledninger, teknisk dokumentation og et stadigt voksende udvalg af smarte tilbehørsprodukter hjælper VELUX dig med at strømline dine arbejdsgange. Og fordi produkterne også er udviklet med henblik på nem vedligeholdelse og reparation, tilbyder vi et stort udvalg af reservedele og tilbehør.



Hav tillid til os

Dokumenteret kvalitet og professionel support

Vores produkter er grundigt testet under ekstreme vejrforhold og åbnes og lukkes 25.000 gange for at sikre lang holdbarhed. Du kan også regne med vores eksperter, som står klar med support om alt lige fra produktvejledning til teknisk fejlsøgning. Med 10 års garanti på vores kerneprodukter kan du give dine kunder ekstra tryghed.

Hurtig levering og pålidelig logistik

Tid er en vigtig faktor på byggepladsen. Derfor tilbyder vi hurtig levering af standardprodukter og fuld gennemsigtighed i leveringstider via vores ordrebekræftelser.

Følg din ordre – helt enkelt

I din ordrebekræftelse vil du altid finde et sporingslink, men du kan også følge din ordre ved at scanne QR-koden her:



Tildelt A- for klimatransparens og bæredygtighedsindsats

I VELUX er vi stolte af at være blevet tildelt vurderingen A- af non-profit organisationen CDP for vores klimatransparens og bæredygtighedsindsats. CDP driver verdens førende, uafhængige system for miljørapportering og vurderer virksomheder på deres arbejde med klima og bæredygtighed. Vurderingen afspejler de fremskridt, vi har gjort i vores bestræbelser på at fremme bæredygtighed i hele vores drift – og styrker vores ambition om konstant at blive bedre.

Bliv en del af fællesskabet

Tilmeld dig vores kurser på VELUX Academy

Vi ønsker, at du og dine kunder opnår fordelene ved effektive installationer og optimale løsninger, som matcher kundens behov. Derfor tilbyder vi gratis produkt- og monteringskurser – både fysiske og online – så både tømrere og forhandlere er bedst muligt rustet til boligejerens projekt.

Din guide til den rigtige ovenlysløsning

Naturligt lys er vigtigt for vores velvære. Antallet og størrelsen af ovenlysvinduerne er afgørende for, hvordan boligen vil se ud og opleves. Brug denne guide i syv trin for at sikre en optimal løsning til dit projekt.



1. Identificér taghældning

Uanset taghældningen er der en VELUX løsning, der passer til. VELUX ovenlys kan installeres i alle tagtyper.



Fladt
0-15°



Skråt
15-90°



2. Den rette mængde dagslys


Størrelsen og antallet af ovenlysvinduer er afgørende for, hvordan rummet kommer til at se ud og føles. For at opnå et optimalt dagslysniveau anbefaler vi, at glasarealet udgør 10-20 % af gulvarealet.



Fladt
10-15 %



Skråt
15-20 %



3. Vælg vinduesbetjening

For bekvemmelighed og komfort anbefaler vi solcelledrevne VELUX ovenlys.

- Den nemmeste måde at lufte ud i dit hjem
- Integreret regnsensor lukker vinduet i tilfælde af regn
- Let at installere, ingen ledningsføring nødvendig

Læs mere på side 14.



4. Vælg indvendig finish

VELUX ovenlysvinduer fås i forskellige materialer og overflader. Den hvide, vedligeholdelsesfrie variant er vores mest robuste og holdbare finish.

- Fugtbestandig, ideel til alle rumtyper
- Vaskbar overflade
- Uden synlige samlinger
- Trækerne er indkapslet i en slidstærk, vandtæt hvid polyuretanform



5. Vælg rudetype

Uanset hvor boligen er placeret, har VELUX en rude, der kan forbedre komforten indendørs. 3-lagsruden --66 er et fremragende valg til de fleste boliger:

- Minimerer følelsen af kulde
- Ekstra støjreduktion
- Smuds- og dugafvisende belægning giver et klarere udsyn

Læs mere på side 12.



6. Inddækninger og indbygningsprodukter

Vi anbefaler VELUX inddækninger og indbygningsprodukter for en vejrbestandig og velisoleret installation.

- VELUX inddækningssæt passer til en bred vifte af tagmaterialer
- VELUX inddækningssæt giver en holdbar 100 % vandtæt og vejrbestandig forsegling
- Anvend VELUX indbygningsprodukter for nem montering og optimal indendørskomfort

Læs mere på side 76.




7. Gardiner og solafskærmning

Vi anbefaler at forbedre den indendørs komfort med gardiner og udvendig solafskærmning.

- Hold dit hjem køligt, mørkt og uforstyrret af regnstøj med udvendige solgardiner og rulleskodder
- Indvendige gardiner giver mørklægning eller lysdæmpning, privatliv og et dekorativt udtryk
- Begge løsninger er perfekt tilpasset vinduet, holder i mange år og er nemme at installere

Læs mere på side 88.

Et overblik over ovenlysvinduets funktioner



1. Ovenlysvinduer kan drejes 180° og sikres med en **indbygget pudserigel**, hvilket tillader nem rengøring indefra.



6. **VELUX ThermoTechnology™** isolerer, minimerer risikoen for kuldebroer og bidrager til mere solvarme i vinterhalvåret.

ThermoTechnology™



2. **Ventilationsklappen** kan lede frisk luft ind i dit hjem, selv når ovenlysvinduet er lukket.



7. **Simplet markering** af indbygningshøjde ved almindelig og forsænket indbygning – markeret med røde og blå linjer.



3. **Hængsler i høj kvalitet** sikrer nem åbning og lukning af ovenlysvinduet.



8. **"Click-on" beklædning** gør monteringen lettere og sikrere.



4. **Formonterede beslag** tillader nem montering af gardiner. Du skal blot klikke gardinet på og skrue sideskinne fast.



9. **Solcelledrevet ovenlysvindue:** Integreret solcelle og regnsensor, der automatisk lukker vinduet i tilfælde af regn.



5. Alle **standardruder** leveres med premium-funktioner som sikkerhedslaminering, hærdet glas, UV-filter og vores unikke regnstøjreduktion.



10. **Elektrisk ovenlysvindue:** Regnsensor, der automatisk lukker vinduet i tilfælde af regn.

Nem betjening – uanset monteringshøjde

VELUX ovenlysvinduer kan åbnes på forskellige måder, så de passer til alle rum, præferencer og monteringshøjder. Uanset hvilken variant du vælger, giver vinduerne masser af naturligt lys og effektiv ventilation til rummet.

Vippevinduer

Det klassiske ovenlysvindue med pivothængsel, som betjenes fra toppen af rammen, er ideel til monteringshøjder mellem 90 og 120 cm fra gulvet ved manuel betjening. I denne højde kan boligejere nyde udsigten – uanset om de står eller sidder. Vippevinduer giver stor fleksibilitet i indretningen af rummet, da de nemt kan åbnes og lukkes, selv hvis der står møbler under vinduet. Læs mere om manuelle vippevinduer fra side 30.



Elektrisk betjent eller solcelledrevet

Sikrer højest mulig komfort i boligen – essentiel til vinduer monteret uden for rækkevidde.

For at sikre endnu bedre komfort i hjemmet fås VELUX ovenlysvinduer i elektriske og solcelledrevne varianter, som fjernbetjenes via en forparret vægkontakt, fjernbetjening eller app. Begge varianter er udstyret med regnsensor, der automatisk lukker vinduet ved nedbør. Læs mere om fjernbetjente ovenlysvinduer fra side 24.



Tophængte ovenlysvinduer

For at skabe en altanfornemmelse med tophængte ovenlysvinduer anbefales en monteringshøjde fra gulvet på 90–120 cm.

For boligejere, der ønsker et ovenlysvindue med 180° udsigt til omgivelserne, er det tophængte ovenlysvindue det rette valg. Vinduet er hængslet i toppen af rammen og åbnes udad ved hjælp af grebet i bunden. Når det er åbent, skaber det en altanfornemmelse. Læs mere om tophængte ovenlysvinduer på side 32.



Elektrisk betjent og vedligeholdelsesfrit

Det tophængte ovenlysvindue fås også i en elektrisk betjent variant med vedligeholdelsesfri hvid finish. Med et enkelt tryk på den forparrede vægkontakt åbnes vinduet udad og lukker naturen og omgivelserne ind. Den integrerede regnsensor lukker automatisk vinduet ved nedbør, så man ikke behøver bekymre sig om at lade det stå åbent, når man ikke er i nærheden. Læs mere om det elektriske tophængte ovenlysvindue på side 28.



Rudeoversigt

- høj kvalitet som standard

Standard lavenergiruder

	Standard lavenergirude Rude 68	Super lavenergirude Rude 66	Ekstra super lavenergirude Rude 67
Tekniske værdier og informationer			
Vindue med varmegennemstrømning	Uw 1.1 ●●●	Uw 1.0* ●●●	Uw 0.77-0.88 ●●●●
Rude med varmegennemstrømning	Ug 0.7 ●●●●	Ug 0.6 ●●●●	Ug 0.4 ●●●●
Lysgennemstrømning	τ 0.68 ●●	τ 0.62 ●●	τ 0.62 ●●
Solenergigennemstrømning	g 0.49 ●●●	g 0.44 ●●●	g 0.44 ●●●
Lydreduktion	35 dB ●●●	37 dB** ●●●	38 dB ●●●
Glaslag	3	3	3
Rudens funktioner			
Reduktion af støj forårsaget af regn	✓	✓	✓
Sikkerhedslaminering	✓	✓	✓
Hærdet glas	✓	✓	✓
UV-filter	✓	✓	✓
Premiumfunktioner			
Smudsafvisende		✓	✓
Anti-dug		✓	✓

* GGLS/GPLs 66: 1,0-1,2 W/m²K

** GGLS/GPLs 66: 36 dB

*** Kontakt VELUX Danmarks tekniske rådgivning.

For at sikre den højest mulige kvalitet er premiumfunktioner, såsom sikkerhedslamineret glas, inkluderet som standard i alle ruder. Det betyder, at glasset ikke falder ned i rummet ved utilsigtet brud.

Ingen boliger er ens, og derfor tilbyder vi et udvalg af rudeløsninger, der matcher de eksakte behov i hver enkelt installation. Kontakt VELUX Danmarks kundeservice for komplet udvalg af ruder.

- God
- Meget god
- Fremragende
- Bedst

Specialrude



Ekstra lydreducerende lavenergirude
Rude 62

U_w 0.92 - 1.0***



U_g 0.5



τ 0.68



g 0.47



42 dB



3

✓

✓

✓

✓

✓

Rudens funktioner

Standard i alle rudeløsninger



Reduktion af støj forårsaget af regn

Nyd en uforstyrret søvn uden at blive vækket af regnstøj på vinduet.



Sikkerhedslaminering

Forhindrer at glasset falder ind i rummet, hvis ruden skulle gå i stykker.



Hærdet glas

Forstærker den udvendige rude for at beskytte mod vildfarne bolde og ekstremt vejr såsom kraftig storm og hagl.



UV-filter

Forhindrer at møblerne i rummet falmer, fordi de beskyttes mod solens UV-stråler.

Premiumfunktioner

i udvalgte rudeløsninger



Smudsafvisende

Den smudsafvisende belægning betyder, at man bruger mindre tid på pudsning og mere tid på at nyde udsigten.



Anti-dug

Vandskyende belægning reducerer mængden af dug, der kan dannes på ydersiden, hvilket giver et klarere udsyn.



Scan og se korte produktvideoer.

Hvorfor fjernbetjent?

Med over 50 års erfaring i produktion af fjernbetjente ovenlysvinduer tilbyder VELUX® et bredt udvalg af elektriske og solcelledrevne løsninger. Vores solcelledrevne ovenlysvinduer er nemme at installere – lige så enkle som de manuelle varianter. Opnå højere kundetilfredshed ved at vælge fjernbetjente ovenlys, der er nemme at bruge og tilfører komfort i hverdagen.



Lige så nemt at installere som et manuelt ovenlysvindue



Integreret regnsensor – lukker automatisk ved nedbør



Boligejere er mere tilfredse med fjernbetjente ovenlysvinduer*

* Ifølge interne VELUX undersøgelser



Sortiment af fjernbetjente produkter

Ovenlysvinduer

- Integreret regnsensor i alle fjernbetjente ovenlysvinduer
- Solcelledrevne ovenlysvinduer for nem installation – ingen ledningsføring

Læs mere fra side 20.



Ovenlys til skrå tage



Ovenlys til flade tage

Gardiner og solafskærmning

- Solcelledrevne produkter kræver ingen ledningsføring
- Nem installation indefra

Læs mere fra side 88.



Indvendige gardiner



Udvendig solafskærmning





3
År
Garanti




Fjernbetjeninger og apps

Der findes flere fjernbetjeninger og apps til betjening af VELUX ovenlysvinduer, gardiner og solafskærmning. Vælg den betjeningsløsning, der bedst matcher dine kunders behov.



Betjeningsløsninger til fjernbetjente produkter

Betjen alle elektriske og solcelledrevne VELUX ovenlys, gardiner og solafskærmning med enten fjernbetjening eller en app.

	Fjernbetjening	Betjening med smartphone***
	<p>Inkluderet i alle fjernbetjente produkter*</p>  <p>Betjening af ét produkt VELUX vægkontakt KLI 311/312/313**</p>	 <p>Betjening af flere produkttyper VELUX Touch KLR 300</p>  <p>Betjening med app VELUX App Control KIG 300</p>
Åbn / luk / stop-funktion	✓	✓
Wifi ikke nødvendig	✓	✓
Hurtig adgang til nøglefunktioner i rummet		✓
Betjen flere ovenlys, gardiner og solafskærmning		✓
Ventilationstimer		✓
Gruppering af produkter i forskellige rum		✓
Planlægning af daglige rutiner		✓
Stemmecontrol		✓
Overvågning af temperatur, CO ₂ og luftfugtighed		
Automatisk ventilation og varmebeskyttelse		✓
Overblik over indendørs luftkvalitet		
Pris		1.050
		988

* En VELUX vægkontakt medfølger ved køb af fjernbetjente produkter. Ønskes en mere avanceret betjeningsløsning, kan dette tilkøbes.

** For udvalg af kontakter til indvendigt og udvendigt tilbehør, se side 154.

*** Kompatibel med VELUX fjernbetjente ovenlysvinduer, gardiner og solafskærmning fremstillet efter 2006.



Betjening med app - inkl. indeklimasensor
 VELUX Active with NETATMO
 KIX 300**

✓

✓

✓

✓

✓

✓

✓

✓

✓

1.988

Alle priser er inkl. moms.

Bliv klogere på betjening af elektriske og solcelledrevne produkter



VELUX Touch

Betjening af flere produkttyper

VELUX Touch sørger for, at alle elektriske og solcelledrevne ovenlysvinduer, gardiner og solafskærmning altid er indenfor rækkevidde. Giver kontrol over ventilation, dagslys og varme med én samlet fjernbetjening.



VELUX App Control

VELUX App

VELUX App Control er en app, der gør det muligt at betjene alle elektriske og solcelledrevne VELUX produkter direkte fra en smartphone. Det giver nem styring af ovenlysvinduer, gardiner og solafskærmning og mulighed for planlægning af rutiner.



VELUX Active with NETATMO

VELUX app med indeklimasensor

VELUX Active er en app med tilhørende indeklimasensor, der gør det muligt at betjene alle elektriske og solcelledrevne VELUX produkter direkte fra en smartphone. Systemet bruger indeklimasensorer til at overvåge temperatur, CO₂ og luftfugtighed i hjemmet. Man kan opgradere fra VELUX App Control til VELUX Active ved at tilkøbe VELUX Active indeklimasensor (KLA 300) og udgangskontakt (KLN 300). Læs mere side 154.



10

År

Garanti

Forvandl boligen med et eller flere ovenlysvinduer

Hvor der er plads til ét ovenlysvindue, er der ofte plads til flere. VELUX anbefaler, at glasarealet i et rum under et skråt tag svarer til 15-20 % af gulvarealet.

Læs om sammenbygninger af ovenlysvinduer fra side 40.

Ovenlys til skrå tage

Vælg ovenlys efter rumstørrelse Side 22

Ovenlysvinduer

Solcelledrevet vippevindue Side 24

Elektrisk vippevindue Side 26

Elektrisk tophængt ovenlysvindue Side 28

Manuelt vippevindue Side 30

Manuelt tophængt ovenlysvindue Side 32

Håndværkerudgang Side 34

Brandventilation Side 35

Klassiske tagvinduer

Til historiske bygninger Side 36

Uisolerede rum Side 38

Med udvendig sprosse Side 39

Vælg ovenlys efter rumstørrelse

+2,5x udsigt
+2,5x dagslys
sammenlignet med ét
ovenlysvindue*

En ovenlysløsning med flere vinduer vil forvandle dit hjem. Nyd den ekstra mængde dagslys, forbindelsen til udelivet og følelsen af mere plads indenfor.

Dagslys har en dokumenteret positiv effekt på velvære, præstation, humør og sundhed. Også af den grund vil vi altid anbefale en ovenlysløsning, der passer til størrelsen af rummet.

Når man sammenbygger ovenlysvinduer, giver man rummet mere dagslys og frisk luft i et moderne design, som boligejeren vil glæde sig over dagligt. Faktisk giver to ovenlysvinduer mere end dobbelt så meget dagslys som et enkelt.

Størrelsen på fx en horisontal duo er ideel i de fleste små til mellemstore rum, og i større rum kan løsningen nemt kombineres med flere ovenlysvinduer. Enten til siden i en horisontal trio eller opad som i Dannebrogsløsningen. Læs mere om sammenbygninger af ovenlysvinduer fra side 40.

Forvandl boligen

En løsning med flere vinduer udvider rummets potentiale og ændrer opfattelsen af det med betydeligt mere lys, frisk luft, rummelighed og forbindelse til udelivet.

Et moderne udtryk

Det større vinduesareal åbner rummet op og skaber et moderne udtryk.

Nemmere at installere end nogensinde

Den justerbare mellemrende gør det nemmere end nogensinde før at installere kombinationer af ovenlysvinduer.

Nemmere end nogensinde før

Den justerbare mellemrende (100-160 mm) gør det nemmere end nogensinde at installere en sammenbygning af ovenlysvinduer.



* DEIC - Daylight and View Benchmark Analysis.



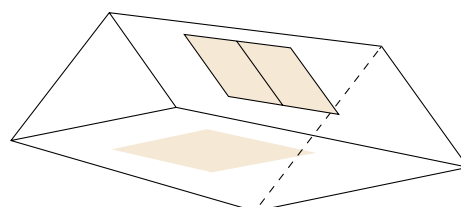


Anbefalet vinduesstørrelse

For at sikre at et givent rum får tilstrækkeligt med dagslys, anbefaler VELUX, at størrelsen på alle vinduer udgør 10-20 % af rummets gulvareal.

Glasareal i forhold til gulvareal:

10 m² rum ≈ 2 m² vindue
For eksempel til MK08 ovenlysvinduer.



Solcelledrevet vippevindue

GGU/GGL

Lad dagslyset drive ovenlysvinduet med en integreret solcelle og betjen det med en trådløs vægkontakt. Nemmere bliver det ikke. Regnsensoren lukker automatisk vinduet, når vejret kræver det, så man ikke skal bekymre sig om at lade vinduet stå åbent, når der luftes ud.

- Integreret regnsensor til automatisk lukning
- Batteriet oplades selv i overskyet vejr
- Forparret vægkontakt med åbn/stop/luk-funktion medfølger, se side 18
- Solcelledrevet - nem installation uden ledningsføring
- Fuldt opladet batteri kan åbne og lukke vinduet mere end 100 gange



Integreret regnsensor i solcellemodul

EPD

Ingen ledninger
Lige så nem installation som et manuelt ovenlysvindue

Wægkontakt medfølger

Scan og se produktvideo

Udvendigt karmål (b×h) cm	U _w -værdi W/m ² K	CK01 55×70	CK02 55×78	CK04 55×98	CK06 55×118	FK06 66×118	FK08 66×140	MK04 78×98	MK06 78×118
		□	□	□	□	□	□	□	□

Hvid vedligeholdelsesfri (polyuretan)

Udvalgte karmål	GGU 006830A	GGU 006630A
Udvalgte karmål	1,1	1,0
Udvalgte karmål	-	10.150
Udvalgte karmål	9.169	10.544
Udvalgte karmål	9.494	11.331
Udvalgte karmål	10.150	11.650
Udvalgte karmål	11.006	12.356
Udvalgte karmål	10.350	11.569
Udvalgte karmål	10.806	12.119

Hvidmalet fyrretræ

Udvalgte karmål	GGL 206830A	GGL 206630A
Udvalgte karmål	1,1	1,0
Udvalgte karmål	-	8.881
Udvalgte karmål	8.106	9.188
Udvalgte karmål	8.363	9.806
Udvalgte karmål	8.881	10.050
Udvalgte karmål	9.088	10.606
Udvalgte karmål	9.550	9.988
Udvalgte karmål	9.031	10.425
Udvalgte karmål	9.394	

Inddækninger

Inddækningstype	Profilerede tagmaterialer op til 120 mm	Flade tagmaterialer op til 16 mm
EDW 2000	1.388	1.388
EDL 2000	1.388	1.388
EDW 2000	1.419	1.419
EDL 2000	1.469	1.469
EDW 2000	1.588	1.588
EDL 2000	1.669	1.669
EDW 2000	1.588	1.588
EDL 2000	1.669	1.669

Indbygningsprodukter

Indbygningsprodukt	Lysning (inkl. BBX 0000) op til 40 cm	Dampspærrekrave, hvis lysning ikke anvendes	Dampspærrekrave inkl. stålprofil, hvis lysning ikke anvendes
LSC 2000	2.825	450	613
BBX 0000* (før sep. 26)	2.894	450	613
BBX 1000* (fra sep. 26)	2.956	450	613
BBX 0000*	3.025	450	613
BBX 1000*	3.088	450	613
BBX 2000*	3.219	450	613
BBX 3000*	3.088	450	613
BBX 4000*	3.156	450	613

Eksempel på samlet pris*	Ovenlysvindue, inddækning og indbygningsprodukt	+ Solcelledrevet udvendigt solgardin MSL**
Eksempel på samlet pris*	-	2.813
Eksempel på samlet pris*	11.006	2.813
Eksempel på samlet pris*	11.363	2.979
Eksempel på samlet pris*	12.069	3.080
Eksempel på samlet pris*	12.450	3.214
Eksempel på samlet pris*	13.125	3.348
Eksempel på samlet pris*	12.388	3.180
Eksempel på samlet pris*	12.925	3.348

* Eksempel beregnet med ovenlysvindue i hvid vedligeholdelsesfri polyuretan (0068, alt. 0066), inddækning og dampspærrekrave.
 ** Ved CK og FK størrelser skal der ved valg af solcelledrevet udvendig solafskærmning anvendes en ZOZ 246.
 Se flere muligheder for udvendig solafskærmning fra side 98.

Gardiner og solafskærmning

- Overvej indvendige gardiner til styring af lysindfald og udvendige solgardiner eller rulleskodder for varmebeskyttelse og evt. mørklægning.

Fjernbetjeneringer og apps

- Betjen nemt elektriske eller solcelledrevne VELUX produkter med vores fjernbetjeneringer eller apps.

Anbefaling til rum

- Et enkelt ovenlysvindue er ideelt til små rum. Til større rum anbefaler vi kombinationer af flere ovenlysvinduer eller 3i1.

Indvendig finish



RAL 9003 glans ca. 25
NCS Farve = S 0500-N

Hvid vedligeholdelsesfri

Kerne af træ omstøbt med polyuretan, hvid vedligeholdelsesfri overflade, ingen synlige samlinger og fugtbestandig.



RAL 9003 glans ca. 20
NCS Farve = S 0500-N

Hvidmalet fyrretræ

Klar hvid finish, der passer til et moderne interiør.

Fås også i klarlakeret fyrretræ.

Udvendigt



Standard
antracitgrå aluminium
RAL7043 NCS 7500-N

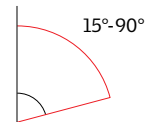


Zink
Spørg om pris



Kobber

Taghældning



Rudeløsninger

	--68	--66	--62	--67
Regnstøjreduktion	✓	✓	✓	✓
Sikkerheds-laminering	✓	✓	✓	✓
Hærdet glas	✓	✓	✓	✓
UV-filter	✓	✓	✓	✓
Smudsafvisende		✓		✓
Anti-dug		✓	✓	✓
Varmegennemstrømning i ruder (U _g -værdi)	0,7	0,6	0,5	0,4

MK08	MK10	MK12	PK06	PK08	PK10	SK06	SK08	SK10	UK04	UK08		
78×140	78×160	78×180	94×118	94×140	94×160	114×118	114×140	114×160	134×98	134×140		uger
11.069	-	-	11.925	-	13.106	12.319	13.238	14.219	12.513	14.281		1
12.438	14.006	-	13.456	14.088	14.875	13.931	-	16.213	14.169	16.294		1
9.600	-	-	10.269	-	11.194	10.575	11.300	-	10.731	12.119		1
10.669	11.906	-	-	11.969	12.581	11.844	-	-	12.025	13.694		1
1.769	1.950	1.988	1.888	1.988	2.050	1.969	2.088	2.169	2.088	2.250		L
1.769	1.950	1.988	1.888	1.988	2.050	1.969	2.088	2.169	2.088	2.250		L
3.288	3.381	3.944	3.288	3.350	3.481	3.381	3.481	3.613	3.550	3.613		L
450	450	450	450	450	450	450	450	450	450	450		L
613	613	613	613	613	613	613	613	613	613	613		L
13.288	16.406	-	14.263	16.525	15.606	14.738	15.775	16.838	15.050	16.981		
3.348	3.683	4.185	3.615	3.816	4.018	3.883	4.151	4.351	3.850	4.486		L

L = Lagervare.
Se aktuelle leveringstider på velux.dk/leveringstider
Alle priser er inkl. moms.

Elektrisk vippevindue

GGU/GGL

Åbn vinduet med den trådløse vægkontakt for bekvemmelighed og komfort. Regnsensoren lukker automatisk ovenlysvinduet, når det regner, så man ikke skal bekymre sig om at lade vinduet stå åbent, når man lufter ud.

- Regnsensor til automatisk lukning
- Forparret vægkontakt med åbn/stop/luk-funktion medfølger, se side 18
- Nem montering af elektriske gardiner i de formonterede beslag, se side 96
- Ventilationsfilter beskytter mod støv og insekter



Udvendigt karmål (b×h) cm	U_w -værdi W/m ² K	CK01 55×70	CK02 55×78	CK04 55×98	CK06 55×118	FK06 66×118	FK08 66×140	MK04 78×98	MK06 78×118
		<input type="checkbox"/>	<input type="checkbox"/>	<input type="checkbox"/>	<input type="checkbox"/>	<input type="checkbox"/>	<input type="checkbox"/>	<input type="checkbox"/>	<input type="checkbox"/>

Hvid vedligeholdelsesfri (polyuretan)

Elektrisk	GGU 006821A	1,1	-	9.169	9.494	10.150		10.413	11.006		10.350	10.806
	GGU 006621A	1,0	-	10.150	10.544	11.331		11.650	12.356		11.569	12.119
	GGU 006221A	0,9	-	11.138	11.594	12.513		12.881	13.706		12.788	13.431

Hvidmalet fyrretræ

Elektrisk	GGL 206821A	1,1	-	8.106	8.363	8.881		9.088	9.550		9.031	9.394
	GGL 206621A	1,0	-	8.881	9.188	9.806		10.050	10.606		9.988	10.425
	GGL 206221A	0,9	-	9.650	10.013	10.731		11.019	11.669		10.950	11.450

Inddækninger

EDW 2000	Profilerede tagmaterialer op til 120 mm		1.388	1.388	1.419	1.469		1.588	1.669		1.588	1.669
EDL 2000	Flade tagmaterialer op til 16 mm		1.388	1.388	1.419	1.469		1.588	1.669		1.588	1.669

Indbygningsprodukter

LSC 2000	Lysning (inkl. BBX 0000) op til 40 cm		2.825	2.894	2.956	3.025		3.088	3.219		3.088	3.156
BBX 0000* (før sep. 26)	Dampspærrekrave, hvis lysning ikke anvendes		450	450	450	450		450	450		450	450
BBX 1000* (fra sep. 26)	Dampspærrekrave inkl. stålprofil, hvis lysning ikke anvendes		613	613	613	613		613	613		613	613

Eksempel på samlet pris*												
Ovenlysvindue, inddækning og indbygningsprodukt			-	11.006	11.363	12.069		12.450	13.125		12.388	12.925
+ Elektrisk udvendigt solgardin M.ML**			2.813	2.813	2.979	3.080		3.214	3.348		3.180	3.348

* Eksempel beregnet med ovenlysvindue i hvid vedligeholdelsesfri polyuretan, inddækning og dampspærrekrave.
** Se flere muligheder for udvendig solafskærmning fra side 98.

Gardiner og solafskærmning

- Overvej indvendige gardiner til styring af lysindfald og udvendige solgardiner eller rulleskodder for varmebeskyttelse og evt. mørklægning.

Fjernbetjener og apps

- Betjen nemt elektriske eller solcelledrevne VELUX produkter med vores fjernbetjener eller apps.

Anbefaling til rum

- Et enkelt ovenlysvindue er ideelt til små rum. Til større rum anbefaler vi kombinationer af flere ovenlysvinduer eller 3i1.

Indvendig finish



RAL 9003 glans ca. 25
NCS Farve = S 0500-N

Hvid vedligeholdelsesfri
Kerne af træ omstøbt med polyuretan, hvid vedligeholdelsesfri overflade, ingen synlige samlinger og fugtbestandig.



RAL 9003 glans ca. 20
NCS Farve = S 0500-N

Hvidmalet fyrretræ
Klar hvid finish, der passer til et moderne interiør.

Fås også i klarlakeret fyrretræ.

Udvendigt



Standard
antracitgrå aluminium
RAL7043 NCS 7500-N

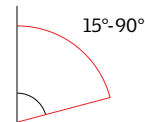


Zink
Spørg om pris



Kobber

Taghældning



Rudeløsninger

	--68	--66	--62	--67
Regnstøjreduktion	✓	✓	✓	✓
Sikkerheds-laminering	✓	✓	✓	✓
Hærdet glas	✓	✓	✓	✓
UV-filter	✓	✓	✓	✓
Smudsafvisende		✓		✓
Anti-dug		✓	✓	✓
Varmegennemstrømning i ruder (U _g -værdi)	0,7	0,6	0,5	0,4

	MK08	MK10	MK12		PK06	PK08	PK10		SK06	SK08	SK10		UK04	UK08		🕒
	78x140	78x160	78x180		94x118	94x140	94x160		114x118	114x140	114x160		134x98	134x140		uger
	11.069	12.381	-		11.925	12.450	13.106		12.319	13.238	14.219		12.513	14.281		L
	12.438	14.006	-		13.456	14.088	14.875		13.931	15.031	16.213		14.169	16.294		L
	13.800	15.638	-		14.994	15.725	16.644		15.544	16.831	-		-	-		1
	9.600	10.631	11.500		10.269	10.681	11.194		10.575	11.300	12.069		10.731	12.119		L
	10.669	11.906	12.956		11.469	11.969	12.581		11.844	12.706	13.631		12.025	13.694		1
	11.738	13.181	-		12.675	13.250	13.969		13.106	14.119	-		-	-		1
	1.769	1.950	1.988		1.888	1.988	2.050		1.969	2.088	2.169		2.088	2.250		L
	1.769	1.950	1.988		1.888	1.988	2.050		1.969	2.088	2.169		2.088	2.250		L
	3.288	3.381	3.944		3.288	3.350	3.481		3.381	3.481	3.613		3.550	3.613		L
	450	450	450		450	450	450		450	450	450		450	450		L
	613	613	613		613	613	613		613	613	613		613	613		L
	13.288	14.781	-		14.263	14.888	15.606		14.738	15.775	16.838		15.050	16.981		
	3.348	3.683	4.185		3.615	3.816	4.018		3.883	4.151	4.351		3.850	4.486		L

L = Lagervare.
Se aktuelle leveringstider på velux.dk/leveringstider
Alle priser er inkl. moms.

Elektrisk tophængt ovenlysvindue

GPU

Det elektriske tophængte ovenlysvindue giver panoramaudsigt. Med et enkelt tryk på vægkontakten åbnes vinduet udad og bidrager til følelsen af at stå på en altan. Regnsensoren lukker automatisk vinduet, når det regner, så man ikke skal bekymre sig om at lade vinduet stå åbent, når der luftes ud.

- Regnsensor til automatisk lukning
- Nem montering af elektriske gardiner i de formonterede beslag, se side 96
- Ventilationsfilter beskytter mod støv og insekter
- Forparret vægkontakt med åbn/stop/luk-funktion medfølger, se side 18



Udvendigt karmål (b×h) cm	U _w -værdi W/m ² K	CK01	CK02	CK04	CK06	FK06	FK08	MK04	MK06
		55×70	55×78	55×98	55×118	66×118	66×140	78×98	78×118

Hvid vedligeholdelsesfri (polyuretan)

Elektrisk	GPU 006621	1,0	-	-	-	-	14.025	14.731	-	14.494
-----------	------------	-----	---	---	---	---	--------	--------	---	--------

Inddækninger

EDW 2000	Profilerede tagmaterialer op til 120 mm	-	-	-	-	-	1.588	1.669	-	1.669
EDL 2000	Flade tagmaterialer op til 16 mm	-	-	-	-	-	1.588	1.669	-	1.669

Indbygningsprodukter

LSC 2000	Lysning (inkl. BBX 0000) op til 40 cm	-	-	-	-	-	3.088	3.219	-	3.156
BBX 0000* (før sep. 26)	Dampspærrekrave, hvis lysning ikke anvendes	-	-	-	-	-	450	450	-	450
BBX 1000* (fra sep. 26)	Dampspærrekrave inkl. stålprofil, hvis lysning ikke anvendes	-	-	-	-	-	613	613	-	613

Eksempel på samlet pris* Ovenlysvindue, inddækning og indbygningsprodukt		-	-	-	-	-	16.063	16.850	-	16.613
+ Elektrisk udvendigt solgardin MML**		-	-	-	-	-	3.214	3.348	-	3.348

* Eksempel beregnet med ovenlysvindue, inddækning og dampspærrekrave.

** Ved montering af solgardiner anvendes ZOZ 229S. Se flere muligheder for udvendigt solafskærmning fra side 98.

Gardiner og solafskærmning

- Overvej indvendige gardiner til styring af lysindfald og udvendige solgardiner eller rulleskodder for varmebeskyttelse og evt. mørklægning.

Fjernbetjeneringer og apps

- Betjen nemt elektriske eller solcelledrevne VELUX produkter med vores fjernbetjeneringer eller apps.

Anbefaling til rum

- Et enkelt ovenlysvindue er ideelt til små rum. Til større rum anbefaler vi kombinationer af flere ovenlysvinduer eller 3i1.

Kompatibilitet

- VELUX elektrisk tophængt vindue er kun kompatibel med manuelle eller solcelledrevne indvendige gardiner.
- Ikke kompatibel med tvillinginddækning, skrå og lodrette kombinationer samt isolerede renoveringsinddækninger.

Redningsåbning

- For redningsåbning skal manuelt tophængt ovenlysvindue vælges.

Indvendig finish



RAL 9003 glans ca. 25
NCS Farve = S 0500-N

Hvid vedligeholdelsesfri

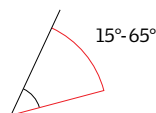
Kerne af træ omstøbt med polyuretan, hvid vedligeholdelsesfri overflade, ingen synlige samlinger og fugtbestandig.

Udvendigt



Standard
antracitgrå aluminium
RAL7043 NCS 7500-N

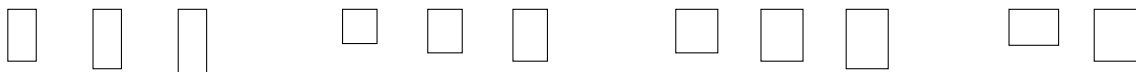
Taghældning



Rudeløsninger

	--68	--66	--62	--67
Regnstøjreduktion	✓	✓	✓	✓
Sikkerheds-laminering	✓	✓	✓	✓
Hærdet glas	✓	✓	✓	✓
UV-filter	✓	✓	✓	✓
Smudsafvisende		✓		✓
Anti-dug		✓	✓	✓
Varmegennemstrømning i ruder (U _g -værdi)	0,7	0,6	0,5	0,4

MK08	MK10	MK12	PK06	PK08	PK10	SK06	SK08	SK10	UK04	UK08	
78×140	78×160	78×180	94×118	94×140	94×160	114×118	114×140	114×160	134×98	134×140	



	14.813	-	-	15.831	16.463	-	16.306	17.406	-	-	-	L
	1.769	-	-	1.888	1.988	-	1.969	2.088	-	-	-	L
	1.769	-	-	1.888	1.988	-	1.969	2.088	-	-	-	L
	3.288	-	-	3.288	3.350	-	3.381	3.481	-	-	-	L
	450	-	-	450	450	-	450	450	-	-	-	L
	613	-	-	613	613	-	613	613	-	-	-	L
	17.031	-	-	18.169	18.900	-	18.725	19.944	-	-	-	L
	3.348	-	-	3.615	3.816	-	3.883	4.151	-	-	-	L

L = Lagervare.
Se aktuelle leveringstider på velux.dk/leveringstider
Alle priser er inkl. moms.



Manuelt vippevindue

Det klassiske ovenlysvindue, GGU/GGL

Det klassiske VELUX vippevindue er let at betjene og giver boligejeren mulighed for at placere møbler under vinduet. Gribelisten foroven muliggør, at du kan montere vinduet i en lavere position, så du kan få et bedre udsyn, både når du står op og sidder ned.

- Åbn ventilationsklappen – og du får frisk luft ind gennem et lukket vindue
- Ventilationsfilter beskytter mod støv og insekter
- Rotér vinduet 180°, så den udvendige rude nemt og sikkert kan rengøres indefra
- Montér nemt gardinerne ved at klikke dem på plads i de formonterede beslag



Udvendigt karmmål (b×h) cm	U _w -værdi W/m ² K	CK01	CK02	CK04	CK06	FK04	FK06	FK08	MK04	MK06
		55×70	55×78	55×98	55×118	66×98	66×118	66×140	78×98	78×118

Hvid vedligeholdelsesfri (polyuretan)

Manuel	GGU 0068	1,1	-	4.919	5.244	5.900	5.900	6.163	6.756	6.100	6.556
	GGU 0066	1,0	-	5.900	6.294	7.081	7.081	7.400	8.106	7.319	7.869
	GGU 0062	0,9	-	6.888	7.344	8.263	8.263	8.631	9.456	8.538	9.181

Hvidmalet fyrretræ

Manuel	GGL 2068	1,1	4.013	3.856	4.113	4.631	4.631	4.838	5.300	4.781	5.144
	GGL 2066	1,0	4.813	4.631	4.938	5.556	5.556	5.800	6.356	5.738	6.175
	GGL 2062	0,9	-	5.400	5.763	6.481	6.481	6.769	7.419	6.700	7.200

Inddækninger

EDW 2000	Profilerede tagmaterialer op til 120 mm	1.388	1.388	1.419	1.469	1.469	1.588	1.669	1.588	1.669
EDL 2000	Flade tagmaterialer op til 16 mm	1.388	1.388	1.419	1.469	1.469	1.588	1.669	1.588	1.669

Indbygningsprodukter


LSC 2000	Lysning (inkl. BBX 0000) op til 40 cm	2.825	2.894	2.956	3.025	3.025	3.088	3.219	3.088	3.156
BBX 0000* (før sep. 26)	Dampspærrekrave, hvis lysning ikke anvendes	450	450	450	450	450	450	450	450	450
BBX 1000* (fra sep. 26)	Dampspærrekrave inkl. stålprofil, hvis lysning ikke anvendes	613	613	613	613	613	613	613	613	613
Eksempel på samlet pris* Ovenlysvindue, inddækning og indbygningsprodukt		-	6.756	7.113	7.819	7.819	8.200	8.875	8.138	8.675
+ Solcelledrevet udvendigt solgardin MSL**		2.813	2813	2.979	3.080	3.080	3.214	3.348	3.180	3.348

* Eksempel beregnet med ovenlysvindue i hvid vedligeholdelsesfri polyuretan, inddækning og dampspærrekrave.
** Se flere muligheder for udvendig solafskærmning fra side 98.

Gardiner og solafskærmning

- Overvej indvendige gardiner til styring af lysindfald og udvendige solgardiner eller rulleskodder for varmebeskyttelse og evt. mørklægning.

Fjernbetjeneringer og apps

 Betjen nemt elektriske eller solcelledrevne VELUX produkter med vores fjernbetjeneringer eller apps.

- Overvej et elektrisk eller solcelledrevet vippevindue.

Læs mere på side 24-27.

Redningsåbning

- Følgende størrelse kan anvendes som redningsåbning: MK12.

Indvendig finish



RAL 9003 glans ca. 25
NCS Farve = S 0500-N



RAL 9003 glans ca. 20
NCS Farve = S 0500-N

Hvid vedligeholdelsesfri

Kerne af træ omstøbt med polyuretan, hvid vedligeholdelsesfri overflade, ingen synlige samlinger og fugtbestandig.

Hvidmalet fyrretræ

Klar hvid finish, der passer til et moderne interiør.

Fås også i klarlakeret fyrretræ.

Udvendigt



Standard
antracitgrå aluminium
RAL7043 NCS 7500-N

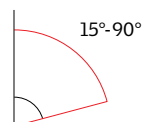


Zink
Spørg om pris





















Køber

Taghældning



Rudeløsninger

	--68	--66	--62	--67
 Regnstøjreduktion	✓	✓	✓	✓
 Sikkerheds-laminering	✓	✓	✓	✓
 Hærdet glas	✓	✓	✓	✓
 UV-filter	✓	✓	✓	✓
 Smudsafvisende		✓		✓
 Anti-dug		✓	✓	✓
Varmegennemstrømning i ruder (U_g -værdi)	0,7	0,6	0,5	0,4

	MK08	MK10	MK12		PK06	PK08	PK10		SK06	SK08	SK10		UK04	UK08		
	78×140	78×160	78×180		94×118	94×140	94×160		114×118	114×140	114×160		134×98	134×140		uger
																
	6.819	8.131	-		7.675	8.200	8.856		8.069	8.988	9.969		8.263	10.031		L
	8.188	9.756	-		9.206	9.838	10.625		9.681	10.781	11.963		9.919	12.044		L
	9.550	11.388	-		10.744	11.475	12.394		11.294	12.581	-		-	-		1
	5.350	6.381	7.250		6.019	6.431	6.944		6.325	7.050	7.819		6.481	7.869		L
	6.419	7.656	8.706		7.219	7.719	8.331		7.594	8.456	9.381		7.775	9.444		L
	7.488	8.931	-		8.425	9.000	9.719		8.856	9.869	-		-	-		1
	1.769	1.950	1.988		1.888	1.988	2.050		1.969	2.088	2.169		2.088	2.250		L
	1.769	1.950	1.988		1.888	1.988	2.050		1.969	2.088	2.169		2.088	2.250		L
	3.288	3.381	3.944		3.288	3.350	3.481		3.381	3.481	3.613		3.550	3.613		L
	450	450	450		450	450	450		450	450	450		450	450		L
	613	613	613		613	613	613		613	613	613		613	613		L
	9.038	10.531	9.688		10.013	10.638	11.356		10.488	11.525	12.588		10.800	12.731		L
	3.348	3.683	4.185		3.615	3.816	4.018		3.883	4.151	4.351		3.850	4.486		L

L = Lagervare.
Se aktuelle leveringstider på velux.dk/leveringstider
Alle priser er inkl. moms.

Manuelt tophængt ovenlysvindue

Uforstyrret udsyn, GPL/GPU

VELUX tophængt ovenlysvindue giver fornemmelsen af panoramaudsigt og lukker omgivelserne ind i boligen. Det åbnes udad, så man får et uforstyrret udsyn og en følelse af ekstra plads i rummet.

- Ekstra loftshøjde og uhindret udsyn
- Ventilationsfilter beskytter mod støv og insekter
- Rotér vinduet 180°, så den udvendige rude nemt og sikkert kan rengøres indefra
- Montér nemt gardinerne ved at klikke dem på plads i de formonterede beslag



Udvendigt karmmål (b×h) cm	U_w -værdi W/m ² K	CK04	CK06	FK06	FK08	MK04	MK06
		55×98	55×118	66×118	66×140	78×98	78×118



Hvid vedligeholdelsesfri (polyuretan)

Manuel	GPU 0068	1,1	7.244	7.900	8.163	8.756	8.100	8.556	
	GPU 0066	1,0	8.294	9.081	9.400	10.106	9.319	9.869	
	GPU 0062	0,9	9.344	10.263	10.631	11.456	10.538	11.181	

Hvidmalet fyrretræ

Manuel	GPL 2068	1,1	6.113	6.631	6.838	7.300	6.781	7.144	
	GPL 2066	1,0	6.938	7.556	7.800	8.356	7.738	8.175	

Inddækninger

EDW 2000	Profilerede tagmaterialer op til 120 mm		1.419	1.469	1.588	1.669	1.588	1.669	
EDL 2000	Flade tagmaterialer op til 16 mm		1.419	1.469	1.588	1.669	1.588	1.669	

Indbygningsprodukter

LSC 2000	Lysning (inkl. BBX 0000) op til 40 cm		2.956	3.025	3.088	3.219	3.088	3.156	
BBX 0000* (før sep. 26)	Dampspærrekrave, hvis lysning ikke anvendes		450	450	450	450	450	450	
BBX 1000* (fra sep. 26)	Dampspærrekrave inkl. stålprofil, hvis lysning ikke anvendes		613	613	613	613	613	613	


Eksempel på samlet pris* Ovenlysvindue, inddækning og indbygningsprodukt			9.113	9.819	10.200	10.875	10.138	10.675	
+ Solcelledrevet udvendigt solgardin MSL**			2.979	3.080	3.214	3.348	3.180	3.348	

* Eksempel beregnet med ovenlysvindue i hvid vedligeholdelsesfri polyuretan, inddækning og dampspærrekrave.
** Se flere muligheder for udvendigt solafskærmning fra side 98.

Gardiner og solafskærmning

- Overvej indvendige gardiner til styring af lysindfald og udvendige solgardiner eller rulleskodder for varmebeskyttelse og evt. mørklægning.

Fjernbetjening og apps

 Betjen nemt elektriske eller solcelledrevne VELUX produkter med vores fjernbetjening eller apps.

- Overvej et elektrisk tophængt ovenlysvindue.

Læs mere på side 28-29.

Redningsåbning

- Følgende størrelser kan anvendes som redningsåbninger: FK08, MK08, MK10, PK08, PK10, SK08, SK10, UK08.

Indvendig finish



RAL 9003 glans ca. 25
NCS Farve = S 0500-N

Hvid vedligeholdelsesfri
Kerne af træ omstøbt med polyuretan, hvid vedligeholdelsesfri overflade, ingen synlige samlinger og fugtbestandig.



RAL 9003 glans ca. 20
NCS Farve = S 0500-N

Hvidmalet fyrretræ
Klar hvid finish, der passer til et moderne interiør.

Fås også i klarlakeret fyrretræ.

Udvendigt



Standard
antracitgrå aluminium
RAL7043 NCS 7500-N

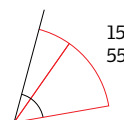


Zink
Spørg om pris



Kobber







Taghældning













15°-55°
55°-75°

Velegnet til taghældninger mellem 15°-55°. Egnede til taghældninger mellem 55°-75° med specialfjedre.

Rudeløsninger

	--68	--66	--62	--67
 Regnstøjreduktion	✓	✓	✓	✓
 Sikkerhedslaminering	✓	✓	✓	✓
 Hærdet glas	✓	✓	✓	✓
 UV-filter	✓	✓	✓	✓
 Smudsafvisende		✓		✓
 Anti-dug		✓	✓	✓
Varmegennemstrømning i ruder (U _g -værdi)	0,7	0,6	0,5	0,4

	MK08	MK10		PK06	PK08	PK10		SK06	SK08	SK10		UK04	UK08		uger
	78×140	78×160		94×118	94×140	94×160		114×118	114×140	114×160		134×98	134×140		
															
	8.819	10.131		9.675	10.200	10.856		10.069	10.988	11.969		-	12.031		L
	10.188	11.756		11.206	11.838	12.625		11.681	12.781	-		-	14.044		L
	11.550	13.388		12.744	13.475	14.394		13.294	14.581	-		-	-		L
	7.350	8.381		8.019	8.431	8.944		8.325	9.050	9.819		8.481	9.869		1
	8.419	9.656		9.219	9.719	10.331		9.594	10.456	11.381		9.775	11.444		L
	1.769	1.950		1.888	1.988	2.050		1.969	2.088	2.169		2.088	2.250		L
	1.769	1.950		1.888	1.988	2.050		1.969	2.088	2.169		2.088	2.250		L
	3.288	3.381		3.288	3.350	3.481		3.381	3.481	3.613		3.550	3.613		L
	450	450		450	450	450		450	450	450		450	450		L
	613	613		613	613	613		613	613	613		613	613		L
	11.038	12.531		12.013	12.638	13.356		12.488	13.525	14.588		-	14.731		
	3.348	3.683		3.615	3.816	4.018		3.883	4.151	4.351		3.850	4.486		L

L = Lagervare.
Se aktuelle leveringstider på velux.dk/leveringstider
Alle priser er inkl. moms.



Håndværkerudgang

Sidehængt ovenlysvindue, GXLA/GXLB/GXU

VELUX Håndværkerudgang er af samme høje kvalitet som vores standard ovenlysvinduer og er designet til at give en sikker og praktisk adgang til taget. Den åbner udad og er sidehængslet med åbning til venstre eller højre, så den kan bruges i alle rum.

- Let at åbne med håndtag i midten af siderammen
- Rammen holdes i åben position af en forlængerarm
- Mulighed for frisk luft ved hjælp af ventilationsklappen
- Kan ikke bruges som redningsåbning

Udvendigt karmsmål (b×h) cm	U _w -værdi W/m ² K	CK04	CK06	FK06	🕒 uger
		55×98	55×118	66×118	

Hvid vedligeholdelsesfri (polyuretan)

Model	Sidehængt, valgfri hængsling	U _w	CK04	CK06	FK06	L
GXU 0066		1.0	7.869	8.856	9.250	L

Hvidmalet fyrretræ

NYHED GXLA 2066	Venstrehængt, set udefra	1.0	-	-	7.544	L
NYHED GXLB 2066	Højrehængt, set udefra	1.0	-	-	7.544	L

Inddækning

Model	Profilerede tagmaterialer op til 120 mm	U _w	CK04	CK06	FK06	L
EDW 2000			1.419	1.469	1.588	L
EDL 2000	Flade tagmaterialer op til 16 mm		1.419	1.469	1.588	L

Indbygningsprodukter

Model	Lysning (inkl. BBX 0000) op til 40 cm	U _w	CK04	CK06	FK06	L
LSC 2000			2.956	3.025	3.088	L
BBX 0000 (før sep. 26)	Dampspærrekrave, hvis lysning ikke anvendes		450	450	450	L
BBX 1000 (fra sep. 26)	Dampspærrekrave inkl. stålprofil, hvis lysning ikke anvendes		613	613	613	L

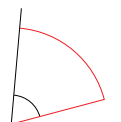
Eksempel på samlet pris

Ovenlysvindue, inddækning og indbygningsprodukt		9.738	10.775	11.288		
---	--	-------	--------	--------	--	--

L = Lagervare.

Se aktuelle leveringstider på velux.dk/leveringstider
Alle priser er inkl. moms.

Taghældning



GXU: 15-85°
GXLA/GXLB: 15-60°

Indvendig finish



RAL 9003 glans ca. 25
NCS Farve = S 0500-N

Hvid vedligeholdelsesfri

Kerne af træ omstøbt med polyuretan, hvid vedligeholdelsesfri overflade, ingen synlige samlinger og fugtbestandig.



RAL 9003 glans ca. 20
NCS Farve = S 0500-N

Hvidmalet fyrretræ

Klar hvid finish, der passer til et moderne interiør.

Fås også i klarlakeret fyrretræ.

Udvendigt



Standard antracitgrå aluminium
RAL7043 NCS 7500-N



Køber
Spørg om pris

Rudeløsning

3-lags
--66

Regnstøjreduktion	✓
Sikkerhedslaminering	✓
Hærdet glas	✓
UV-filter	✓
Smudsafvisende	✓
Anti-dug	✓

Varmegennemstrømning i ruder (U_g-værdi) 0,6

Kompatibilitet

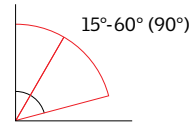
- GXLA/GXLB/GXU er kompatible med manuelle og solcelledrevne indvendige gardiner.
- GXLA/GXLB/GXU er ikke kompatible med udvendige solafskærmingsprodukter.

Montering

- GXLA/GXLB kan kun monteres i standard monteringshøjde (rød linje)



Taghældning*



Indvendig finish



Hvid vedligeholdelsesfri
Kerne af træ omstøbt med polyuretan, hvid vedligeholdelsesfri overflade, ingen synlige samlinger og fugtbestandig.

RAL 9003 glans ca. 25
NCS Farve = S 0500-N

Brandventilation

Elektrisk ovenlysvindue med røgventilation, GGU

Et VELUX brandventilationsvindue er designet til at åbne for at frigive røg og overskydende varme hurtigst muligt, hvis der opstår brand eller røgudvikling. Det kan også åbnes for at lukke frisk luft ind og derved forbedre bygningens indeklima. VELUX brandventilation har undergået omfattende tests og overholder alle EU-krav. Kræver et styresystem for at kunne aktiveres.

- Åbner til fuld brandposition indenfor 60 sekunder
- Bevar bygningens udvendige udseende med VELUX brandventilation.
- Testet i henhold til DIN EN 12101-2


Rudeløsning

3-lags
--66

Regnstøjreduktion	✓
Sikkerhedslaminering	✓
Hærdet glas	✓
UV-filter	✓
Smudsafvisende	✓
Anti-dug	✓

Varmegennemstrømning i ruder (U_g -værdi) 0,6

Udvendigt karmmå (b x h) cm	U_w -værdi W/m ² K	MK04 78x98	MK06 78x118	MK08 78x140	PK06 94x118	PK08 94x140	SK06 114x118	SK08 114x140	UK04 134x98	UK08 134x140	🕒 uger
-----------------------------	------------------------------------	---------------	----------------	----------------	----------------	----------------	-----------------	-----------------	----------------	-----------------	-----------



Lysmål	60,1 x 78,3	60,1 x 98,3	60,1 x 120,3	76,3 x 98,3	76,3 x 120,3	96,1 x 98,3	96,1 x 120,3	116,1 x 78,3	116,1 x 120,3
Aerodynamisk åbningsareal, m ²	0,19	0,29	0,43	0,30	0,46	0,28	0,44	0,16	0,38
Aerodynamisk åbningsareal ved anvendelse af vinddeflektor KFD, m ²	0,36	0,46	0,59	0,53	0,68	0,61	0,77	0,54	0,83
Geometrisk åbningsareal, m ²	0,63	0,77	0,92	0,95	1,14	1,17	1,4	1,13	1,67

Hvid vedligeholdelsesfri (polyuretan)

GGU 006640D	1.0	10.513	11.063	11.381	12.400	13.031	12.875	13.975	13.113	15.238	L
-------------	-----	--------	--------	--------	--------	--------	--------	--------	--------	--------	---

Indbygningsprodukter

Produkt	Beskrivelse	1.0	10.513	11.063	11.381	12.400	13.031	12.875	13.975	13.113	15.238	L
EDW 2000	Profilerede tagmaterialer op til 120 mm	1.588	1.669	1.769	1.888	1.988	1.969	2.088	2.088	2.250	L	
EDL 2000	Flade tagmaterialer op til 16 mm	1.588	1.669	1.769	1.888	1.988	1.969	2.088	2.088	2.250	L	
LSC 2000	Lysning (inkl. BBX 0000) op til 40 cm	3.088	3.156	3.288	3.288	3.350	3.381	3.481	3.550	3.613	L	
BBX 0000 (før sep. 26)	Dampspærrekrave, hvis lysning ikke anvendes	450	450	450	450	450	450	450	450	450	L	
BBX 1000 (fra sep. 26)	Dampspærrekrave inkl. stålprofil, hvis lysning ikke anvendes	613	613	613	613	613	613	613	613	613	L	

Vinddeflektor

KFD 0100	4.563	4.563	4.563	4.563	4.563	4.563	4.563	4.563	4.563	4.563	L
----------	-------	-------	-------	-------	-------	-------	-------	-------	-------	-------	---



Styresystem



Styresystem



Sensor, tilvalg

Op til 2 vinduer	Op til 4 vinduer	Regnsensor
KFC 305	KFC 310	KLA 200
4.863 L	6.075 L	581 L

Oversigt

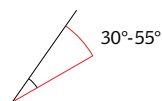


* I taghældninger mellem 60° og 90° kan bygningsreglementet kræve en vindretningssensor for at forhindre vinduet i at åbne og lukke luft ind.

L = Lagervare.
Se aktuelle leveringstider på velux.dk/leveringstider
Alle priser er inkl. moms.



Taghældning



Rudeløsning

	2-lags --59
Regnstøjreduktion	
Sikkerhedslaminering	
Hærdet glas	✓
UV-filter	
Smudsafvisende	
Anti-dug	
Varmegennemstrømning i ruder (U_g -værdi)	1,3

Indvendig finish




Hvidmalet fyrretræ

Klar hvid finish, der passer til et moderne interiør.

RAL 9003 glans ca. 20
NCS Farve = S 0500-N

Udvendigt



Kobber

Zink

Klassiske tagvinduer til historiske bygninger

Til isolerede rum, GVR

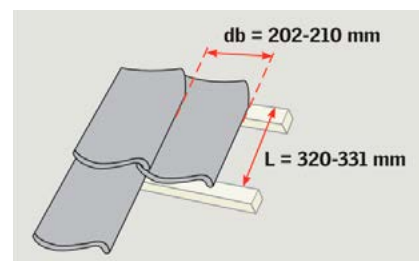
Tagvinduet er velisoleret til brug i beboede, opvarmede rum. Betjenes med en udskyderstang i bunden og kan dermed åbnes i tre positioner. Udvendigt er vinduet udstyret med en svagt buet overkarm. Sammen med rammen og de tre forskellige inddækningstyper, der leveres i enten zink eller kobber, passer det perfekt til ældre bygningers materialer og æstetik.

Udvendigt karm mål (b×h) cm	U_w-værdi	3K2	3K3	
	W/m ² K	49,5×55	49,5×80	

Hvidmalet fyrretræ					
GVR 2159PS	Kobber	1,8	15.994	16.488	5
GVR 2359PS	Zink	1,8	14.669	15.125	L

Inddækning					
EDW 0100W	Kobber – tagsten, tagplade		4.050	4.400	5
EDW 0100	Kobber – formstøbt til gammel dansk vinge*		4.050	4.400	4
EDW 0300W	Zink – tagsten, tagplader		3.238	3.519	L
EDW 0300	Zink – formstøbt til gammel dansk vinge*		3.238	3.519	4
EDL 0100	Kobber – tagpap, shingels, græs, skifer		4.050	4.400	4
EDL 0300	Zink – tagpap, shingels, græs, skifer		3.238	3.519	4

Gardin					
DLO 3K00	Mørklægningsgardin, hvid		663	663	1

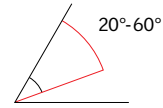


*Formstøbt til gammel dansk vingeteg

L = Lagervare.

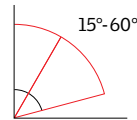
Se aktuelle leveringstider på velux.dk/leveringstider
Alle priser er inkl. moms.





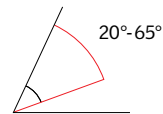
GVO

GVO har en svagt buet overkarm og er tophængt. Betjenes med en udskyderstang i bunden og kan åbnes i tre positioner. Karmen er produceret af ekstruderet aluminium. Ovenlysvinduet leveres med en integreret rullegardinløsning.



VLT

VLT er tophængt. Betjenes med en udskyderstang i bunden og kan åbnes i tre positioner. Karmen er produceret i ekstruderet aluminium.



GVT

GVT er sidehængt. Betjenes med en udskyderstang i midten af sidekarmen med tre forskellige positioner. Rammen åbnes udad. GVT er desuden udstyret med et støbt, skridsikkert trin for at give håndværkeren et godt fodfæste.

Klassiske tagvinduer til uisolerede rum

Til uisolerede rum, GVO/VLT/GVT

De klassiske tagvinduer er designet til renoveringsopgaver i historiske bygninger. De er ikke beregnet til opholdsrum. Vinduerne leveres med integreret inddækning i sort vedligeholdelsesfri polyuretan.

Udvendigt karmmåltal (b×h) cm U_w -værdi W/m² K 54×76 uger



Sort vedligeholdelsesfri (polyuretan)

GVO 0059P	3,1	5.450	L
-----------	-----	-------	---

Udvendigt karmmåltal (b×h) cm U_w -værdi W/m² K 46×61 uger



Sort vedligeholdelsesfri (polyuretan)

VLT 0000	5,1	2.050	L
----------	-----	-------	---

Udvendigt karmmåltal (b×h) cm U_w -værdi W/m² K 54×83 uger



Sort vedligeholdelsesfri (polyuretan)

GVT 0059Z	3,1	5.413	L
-----------	-----	-------	---

L = Lagervare.

Se aktuelle leveringstider på velux.dk/leveringstider
Alle priser er inkl. moms.



Ovenlysvindue med sprosse

Vippevindue eller tophængt vindue med udvendig sprosse til klassiske bygninger

Ovenlysvinduer til bevaringsværdige bygninger er det perfekte valg til renovering af historiske bygninger. Vælg vippevinduet for nem åbning og lukning af vinduet eller den tophængte variant for en uforstyrret udsigt. Vinduets sorte udvendige profiler og sprosse falder smagfuldt i med taget og passer til bygningens udseende. Dens andre funktioner er de samme som på et standard VELUX ovenlysvindue.

- Traditionel ydre æstetik
- Gribelisten med ventilationsklap giver frisk luft, selv når vinduet er lukket
- Vippefunktionen tillader nem rengøring

Udvendtigt karmsmål (b×h) cm	U _w -værdi W/m ² K	CK04	CK06	FK06	MK06	MK08	UK04	uger
		55×98	55×118	66×118	78×118	78×140	134×98	

Vippevindue, sort med sprosse

GGL 2570H Hvidmalet fyrretræ	1,3	4.938	5.556	5.800	6.175	6.419	7.775	L
------------------------------	-----	-------	-------	-------	-------	-------	-------	---

Tophængt, sort med sprosse

GPL 2570H Hvidmalet fyrretræ	1,3	-	-	-	-	8.419	-	L
------------------------------	-----	---	---	---	---	-------	---	---

Inddækning, sort

EDW 2500 Tagsten, tagplader		1.700	1.763	1.900	2.000	2.125	2.506	L
-----------------------------	--	-------	-------	-------	-------	-------	-------	---

Indbygningsprodukter

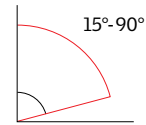
LSC 2000 Lysning (inkl. BBX 0000) op til 40 cm tagtykkelse		2.956	3.025	3.088	3.156	3.288	3.550	L
BBX 0000 Dampspærrekrave, hvis lysning ikke anvendes. (før sep. 26)		450	450	450	450	450	450	L
BBX 1000 Dampspærrekrave, inkl. stålprofil hvis lysning ikke anvendes. (fra sep. 26)		613	613	613	613	613	613	L
Eksempel på samlet pris Ovenlysvindue, inddækning og indbygningsprodukt		7.088	7.769	8.150	8.625	8.994	10.731	

L = Lagervare.

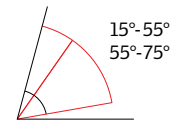
Se aktuelle leveringstider på velux.dk/leveringstider
Alle priser er inkl. moms.

Taghældning

Vippevindue, tophængt



Tophængt vindue, bundbetjent



Vinduet er velegnet til taghældninger mellem 15°-55° og er ligeledes egnet til taghældninger mellem 55°-75° med specialfjedre.

Indvendig finish



Hvidmalet fyrretræ

Klar hvid finish, der passer til et moderne interiør.

RAL 9003 glans ca. 20
NCS Farve = S 0500-N

Udvendtigt



Standard sort
RAL 9005, NCS 5900-N

Rudeløsning

2-lags
--70

Regnstøjreduktion	✓
Sikkerheds-laminering	✓
Hærdet glas	✓
UV-filter	✓
Smudsafvisende	
Anti-dug	

Varmegennemstrømning i ruder (U_g-værdi) 1,0

Gardiner og solafskærmning

- Overvej indvendige gardiner til lysdæmpning eller mørklægning, og udvendige solgardiner eller rulleskodde for varmebeskyttelse.

Redningsåbning

- Følgende størrelse kan anvendes som redningsåbning: GPL - MK08.

Fjernbetjening og apps

- Opgrader et manuelt ovenlysvindue med den solcelledrevne KSX-motor – helt uden ledninger, hvilket gør installationen hurtig og enkel.
- Fuldt opladet batteri kan åbne og lukke vinduet mere end 100 gange.

10
År
Garanti



Sammenbygninger til skrå tage

Horisontal duo tvilling Side 46

Horisontal trio trilling Side 48

Horisontal duo kombi Side 50

Horisontal trio kombi Side 52

3i1

3i1 solcelledrevet vippevindue Side 54

3i1 manuelt vippevindue Side 56

3i1 manuelt tophængt vindue Side 58

Dannebrogsløsning Side 60

Vertikal duo Side 62

Ovenlysvindue med underelement Side 64

Ovenlysvindue med facadelyselement Side 66

Inddækningspult Side 68

Ateliervindue Side 70

CABRIO® Side 72

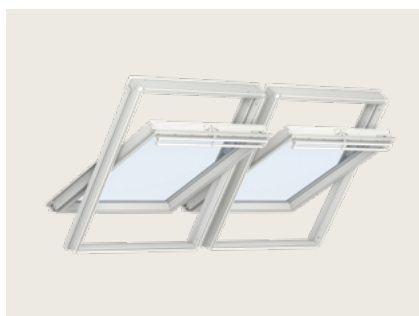
Tagterrasse Side 74

Sammenbyg ovenlysvinduer for større løsninger

Tilføj flere ovenlysvinduer og giv din kunde en løsning, der øger lysindfaldet og skaber en mere åben rumfornemmelse.

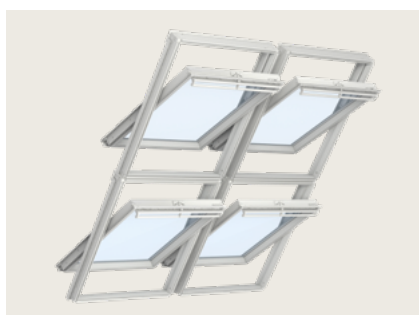
Det er nemt at kombinere flere ovenlysvinduer for at udvide udsigten og give kunden mere dagslys og frisk luft. Vælg mellem vores anbefalede løsninger – eller sammensæt din egen med næsten enhver kombination af VELUX ovenlysvinduer.

- Skab en løsning, der opfylder kundens specifikke behov
- Giv bedre udsyn og mere dagslys
- Opnå en følelse af mere plads i rummet



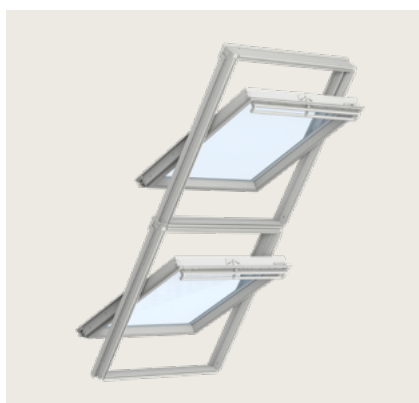
Horizontal duo og trio

Løft boligens udtryk med vores duo- og trio-kombinationer. Disse løsninger består af horisontalt sammenbyggede ovenlysvinduer, der giver endnu mere dagslys og panoramaudsigt til omgivelserne.



Dannebrogsløsning

Denne løsning med fire ovenlysvinduer skaber et imponerende midtpunkt omkring boligejerens udsigt og øger markant mængden af dagslys samt fornemmelsen af rummelighed.



Vertikal duo

Ideel til smalle rum, fx over trapper. Denne løsning maksimerer dagslyset i områder, der ofte er mørke og oversete. Skab en fornemmelse af rummelighed og et flot arkitektonisk element.

Se flere kombinationer af sammenbygninger på de følgende sider.









Klassisk kombiløsning



Integreret tvillingløsning

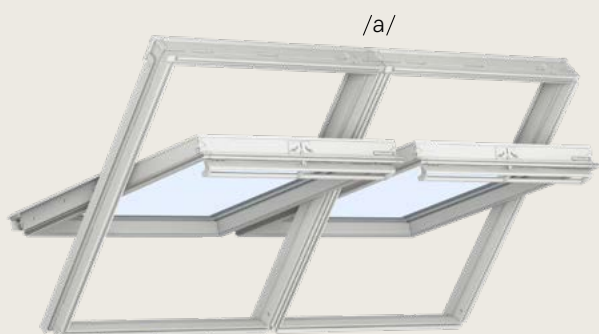
Flere måder at kombinere ovenlysvinduer på

Med de integrerede og klassiske løsninger kan du sammenbygge ovenlysvinduer og få endnu mere dagslys i rummet.

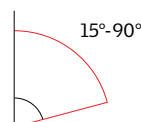
Vælg de integrerede tvillingløsninger for en mere elegant finish uden spær mellem vinduerne. Skal spærrene beholdes, vælges de klassiske kombiløsninger.

Uanset hvilken løsning der vælges, opnås der en forbedret følelse af rummelighed og udkig til verden udenfor.

Karmafstand = a



Taghældning



Gardiner og solafskærmning

- Overvej indvendige gardiner til styring af lysindfald og udvendige solgardiner til at holde varmen ude (rulleskodder kan ikke anvendes her).

Fjernbetjening og apps

- Betjen nemt elektriske eller solcelledrevne VELUX produkter med vores fjernbetjening eller apps.

Anbefaling til rum

- Horisontal duo tvilling er anbefalet til mellemstore rum.

Kompatibilitet

- Elektrisk tophængt ovenlysvindue GPU kan ikke monteres i horisontal duo tvilling.

Horisontal duo tvilling

En integreret løsning uden spær, EBW/EBL

Hvor der er plads til ét ovenlysvindue, er der ofte plads til to. Den integrerede VELUX horisontal duo tvillingløsning har to ovenlysvinduer, der tilsammen skaber en flot arkitektonisk funktion. Tilføj store mængder lys til rummet og opnå følelsen af mere plads. Uden spæret reduceres afstanden mellem ovenlysvinduerne, der giver

et elegant slutresultat. Alt hvad der behøves for en nem montering følger med, inklusiv en flad dækplade, der kan klikkes på karmen mellem ovenlysvinduerne. Løsningen er tilgængelig med karmafstand: a = 18 mm.

Udvendt karmål (b×h) cm	ANTAL	CK02	CK04	CK06	FK04	FK06	FK08	MK04	MK06
55×78		55×98	55×118	66×98	66×118	66×140	78×98	78×118	

Eksempel på ovenlysvindue

GGU 0068 Hvid vedligeholdelsesfri (polyuretan)	2	4.919	5.244	5.900	5.900	6.163	6.756	6.100	6.556
--	---	-------	-------	-------	-------	-------	-------	-------	-------

Inddækning til 18 mm karmafstand

EBW 4021B2 Profilerede tagmaterialer op til 120 mm	1	5.656	5.938	6.269	6.138	6.638	7.206	6.525	6.944
EBL 4021B2 Flade tagmaterialer op til 16 mm		5.656	5.938	6.269	6.138	6.638	7.206	6.525	6.944

Indbygningsprodukter


BBX 0021B Dampspærrekrave tvilling (før sep. 26)	1	906	906	906	906	906	906	906	906
BBX 1021B Dampspærrekrave tvilling inkl. stålprofil (fra sep. 26)		1.225	1.225	1.225	1.225	1.225	1.225	1.225	1.225

Eksempel på samlet pris Vinduer, inddækning og indbygningsprodukt	4	16.400	17.331	18.975	18.844	19.869	21.625	19.631	20.963
+ Solcelledrevet udvendigt solgardin MSL*	2	2.813	2.979	3.080	3.080	3.214	3.348	3.180	3.348

* Se flere muligheder for udvendig solafskærmning fra side 98.

Detaljer

- Den integrerede løsning giver en mere elegant finish uden forstyrrende spær mellem vinduerne.
- Monteringsprincip i tagkonstruktion.



Inddækning

- Nedenstående priser og størrelser er for inddækninger til montering af ovenlysvinduer i profilerede eller flade tagmaterialer.
- Inddækninger til andre tagtyper er ligeledes tilgængelige.

Inddækningssystemet indeholder følgende:

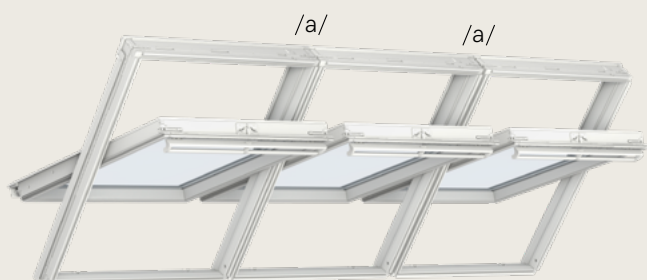
- Inddækning til sammenbygning
- Isoleringssæt
- Undertagskrave
- Hvid dækplade
- Bærebjælker



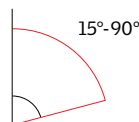
MK08	MK10	MK12	PK06	PK08	PK10	SK06	SK08	SK10	UK04	UK08		
78x140	78x160	78x180	94x118	94x140	94x160	114x118	114x140	114x160	134x98	134x140		🕒 uger
6.819	8.131	-	7.675	8.200	8.856	8.069	8.988	9.969	8.263	10.031		L
7.556	8.350	8.713	7.750	8.363	8.856	8.200	8.856	9.388	8.500	9.481		L
7.556	8.350	8.713	7.750	8.363	8.856	8.200	8.856	9.388	8.500	9.481		L
906	906	906	906	906	906	906	906	906	906	906		L
1.225	1.225	1.225	1.225	1.225	1.225	1.225	1.225	1.225	1.225	1.225		L
22.100	25.519	-	24.006	25.669	27.475	25.244	27.738	30.231	25.931	30.450		
3.348	3.683	4.185	3.615	3.816	4.018	3.883	4.151	4.351	3.850	4.486		L

L = Lagervare.
Se aktuelle leveringstider på velux.dk/leveringstider
Alle priser er inkl. moms.

Karmafstand = a



Taghældning



Gardiner og solafskærmning

- Overvej indvendige gardiner til styring af lysindfald og udvendige solgardiner til at holde varmen ude (rulleskodder kan ikke anvendes her).

Fjernbetjening og apps

- Betjen nemt elektriske eller solcelledrevne VELUX produkter med vores fjernbetjening eller apps.

Anbefaling til rum

- Den integrerede VELUX horisontal trio er anbefalet til mellemstore og store rum.

Kompatibilitet

- Elektrisk tophængt ovenlysvindue GPU kan ikke monteres i horisontal trio trilling.

Horisontal trio trilling

En integreret løsning uden spær, EBW/EBL

Tilføj wow-faktor til rummet med den integrerede VELUX horisontal trio-løsning. Denne løsning har tre sammenbyggede ovenlysvinduer som tilføjer store mængder dagslys og en udsigt i bredformat til verden udenfor.

et elegant slutresultat. Alt hvad der behøves for en nem montering følger med, inklusiv flade dæklader, der kan klikkes på karmene mellem ovenlysvinduerne. Løsningen er tilgængelig med karmafstand: a = 18 mm.

Uden spær reduceres afstanden mellem ovenlysvinduerne, der giver

Udvendigt karm mål (b×h) cm	ANTAL	CK02	CK04	CK06	FK04	FK06	FK08	MK04	MK06
		55×78	55×98	55×118	66×98	66×118	66×140	78×98	78×118

Eksempel på ovenlysvindue

GGU 0068 Hvid vedligeholdelsesfri (polyuretan)	3	4.919	5.244	5.900	5.900	6.163	6.756	6.100	6.556
--	---	-------	-------	-------	-------	-------	-------	-------	-------

Inddækning til 18 mm karmafstand


EBW 4031B2 Profilerede tagmaterialer op til 120 mm	1	8.981	9.500	10.094	9.925	10.781	11.806	10.575	11.300
EBL 4031B2 Flade tagmaterialer op til 16 mm		8.981	9.500	10.094	9.925	10.781	11.806	10.575	11.300

Eksempel på samlet pris* Ovenlysvinduer og inddækning	4	23.738	25.231	27.794	27.625	29.269	32.075	28.875	30.969
+ Solcelledrevet udvendigt solgardin MSL **	3	2.813	2.979	3.080	3.080	3.214	3.348	3.180	3.348

* Eksempel er beregnet uden indbygningsprodukter, da disse ikke er standard. Kontakt VELUX Danmarks tekniske rådgivning for anvisning af produktvalg.
** Se flere muligheder for udvendigt solafskærmning fra side 98.

Detaljer

- Den integrerede løsning giver en mere elegant finish uden forstyrrende spær mellem vinduerne.
- Monteringsprincip i tagkonstruktion.




Inddækning

- Nedenstående priser og størrelser er for inddækninger til montering af ovenlysvinduer i profilerede eller flade tagmaterialer.
- Inddækninger til andre tagtyper er ligeledes tilgængelige.

Inddækningssystemet indeholder følgende:


- Inddækning til sammenbygning
- Isoleringssæt
- Undertagskrave
- Hvid dækplade
- Bærebjælker



MK08 **MK10** **MK12**
78×140 78×160 78×180




uger



	6.819	8.131	-	L
	12.394	13.744	14.425	1
	12.394	13.744	14.425	1
	32.850	38.138	-	
	3.348	3.683	4.185	L

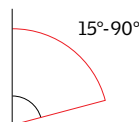
L = Lagervare.

Se aktuelle leveringstider på velux.dk/leveringstider
Alle priser er inkl. moms.



For sammenbygning og karmafstand se side 86

Taghældning



Kan tilpasses fuldstændigt efter eget ønske

- Fås som vippevinduer og i tophængte varianter
- Fås i hvid vedligeholdelsesfri (polyuretan), hvidmalet og klarlakeret finish
- Vælg mellem en bred vifte af gardinstørrelser

Gardiner og solafskærmning

- Overvej indvendige gardiner til styring af lysindfald og udvendige solgardiner eller rulleskodder for varmebeskyttelse og evt. mørklægning.

Fjernbetjener og apps

- Betjent nemt elektriske eller solcelledrevne VELUX produkter med vores fjernbetjener eller apps.

Horizontal duo kombi

Bevarer spæret mellem ovenlysvinduerne, EKW/EKL

Hvor der er plads til ét ovenlysvindue, er der ofte også plads til to. Den klassiske VELUX horizontal duo kombiløsning har tilstødende ovenlysvinduer, der giver en forbedret rumfølelse, mere dagslys og udsigt til verden udenfor.

Dette er den ideelle løsning, hvis der ønskes mere dagslys i rummet uden at ændre tagkonstruktionen.

Anbefaling til rum

- Den integrerede VELUX horizontal duo kombiløsning anbefales til mellemstore rum.

Udvendigt karmmåål (b x h) cm	ANTAL	CK02	CK04	CK06	FK04	FK06	FK08	MK04	MK06
		55x78	55x98	55x118	66x98	66x118	66x140	78x98	78x118

Eksempel på ovenlysvindue

GGU 0068 Hvid vedligeholdelsesfri (polyuretan)	2	4.919	5.244	5.900	5.900	6.163	6.756	6.100	6.556
--	---	-------	-------	-------	-------	-------	-------	-------	-------

Inddækning til 100-160 mm karmafstand

EKW 2021.M Profilerede tagmaterialer op til 120 mm		1	3.050	3.125	3.225	3.225	3.488	3.675	3.488	3.675
EKL 2021.M Flade tagmaterialer op til 16 mm			3.050	3.125	3.225	3.225	3.488	3.675	3.488	3.675

Indbygningsprodukter


BBX 0000 Dampspærrekrave (før sep. 26)	2	450	450	450	450	450	450	450	450
BBX 1000 Dampspærrekrave inkl. stålprofil (fra sep. 26)		613	613	613	613	613	613	613	613

Eksempel på samlet pris Vinduer, inddækning og indbygningsprodukt	5	13.788	14.513	15.925	15.925	16.713	18.088	16.588	17.688
+ Solcelledrevet udvendigt solgardin MSL*	2	2.813	2.979	3.080	3.080	3.214	3.348	3.180	3.348

* Se flere muligheder for udvendig solafskærmning fra side 98.

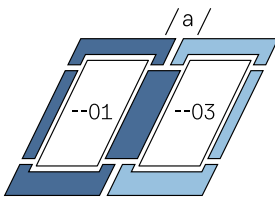
Detaljer













- Bevar spæret mellem ovenlysvinduerne
- Monteringsprincip i tagkonstruktion.



Inddækning

- Nedenstående priser og størrelser er for inddækninger til montering af ovenlysvinduer i profilerede eller flade tagmaterialer.
- Inddækninger til andre tagtyper er ligeledes tilgængelige.

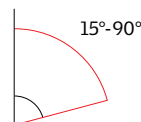


MK08	MK10	MK12	PK06	PK08	PK10	SK06	SK08	SK10	UK04	UK08		
78x140	78x160	78x180	94x118	94x140	94x160	114x118	114x140	114x160	134x98	134x140		 uger
												
6.819	8.131	-	7.675	8.200	8.856	8.069	8.988	9.969	8.263	10.031		L
3.888	4.300	4.375	4.150	4.375	4.513	4.338	4.588	4.775	4.588	4.950		L
3.888	4.300	4.375	4.150	4.375	4.513	4.338	4.588	4.775	4.588	4.950		1
450	450	450	450	450	450	450	450	450	450	450		L
613	613	613	613	613	613	613	613	613	613	613		L
18.425	21.463	-	20.400	21.675	23.125	21.375	23.463	25.613	22.013	25.913		
3.348	3.683	4.185	3.615	3.816	4.018	3.883	4.151	4.351	3.850	4.486		L

L = Lagervare.
Se aktuelle leveringstider på velux.dk/leveringstider
Alle priser er inkl. moms.



Taghældning



Kan tilpasses fuldstændigt efter eget ønske

- Fås som vippevinduer og i tophængte varianter
- Fås i hvid vedligeholdelsesfri (polyuretan), hvidmalet og klarlakeret finish
- Vælg mellem en bred vifte af gardinstørrelser

Gardiner og solafskærmning

- Overvej indvendige gardiner til styring af lysindfald og udvendige solgardiner til at holde varmen ude (rulleskodder kan ikke anvendes her).

Fjernbetjeninger og apps

- Betjen nemt elektriske eller solcelledrevne VELUX produkter med vores fjernbetjeninger eller apps.

Anbefaling til rum

- Den klassiske VELUX horisontal trio kombiløsning er anbefalet til mellemstore og store rum.



For sammenbygning og karmafstand se side 86

Horisontal trio kombi

Bevarer spærrene mellem ovenlysvinduerne, EKW/EKL

Tilføj et imponerende visuelt udtryk i rummet med den klassiske VELUX horisontal trio kombiløsning. Denne løsning har tre sammenhængende ovenlysvinduer, som tilføjer store mængder dagslys og en udsigt i bred-format til verden udenfor.

Dette er den ideelle løsning, hvis man ønsker mere dagslys i rummet uden at ændre på tagkonstruktionen.

Udvendigt karm mål (b×h) cm	ANTAL	CK02	CK04	CK06	FK04	FK06	FK08	MK04	MK06
		55×78	55×98	55×118	66×98	66×118	66×140	78×98	78×118

Eksempel på ovenlysvindue

GGU 0068	Hvid vedligeholdelsesfri (polyuretan)	3	4.919	5.244	5.900	5.900	6.163	6.756	6.100	6.556
----------	---------------------------------------	---	-------	-------	-------	-------	-------	-------	-------	-------

Inddækning til 100-160 mm karmafstand

EKW 2021M	Profilerede tagmaterialer op til 120 mm		1	3.050	3.125	3.225	3.225	3.488	3.675	3.488	3.675
EKW 2002M	Profilerede tagmaterialer op til 120 mm		1	1.525	1.563	1.613	1.613	1.744	1.838	1.744	1.838
EKL 2021M	Flade tagmaterialer op til 16 mm			3.050	3.125	3.225	3.225	3.488	3.675	3.488	3.675
EKL 2002M	Flade tagmaterialer op til 16 mm			1.525	1.563	1.613	1.613	1.744	1.838	1.744	1.838

Indbygningsprodukter


BBX 0000	Dampspærrekrave (før sep. 26)	3	450	450	450	450	450	450	450	450
BBX 1000	Dampspærrekrave inkl. stålprofil (fra sep. 26)		613	613	613	613	613	613	613	613

Eksempel på samlet pris										
Vinduer, inddækning og indbygningsprodukt		8	20.681	21.769	23.888	23.888	25.069	27.131	24.881	26.531
+ Solcelledrevet udvendigt solgardin MSL*		3	2.813	2.979	3.080	3.080	3.214	3.348	3.180	3.348

* Se flere muligheder for udvendig solafskærmning fra side 98.

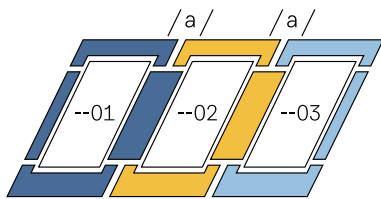
Detaljer

- Bevar spæret mellem ovenlysvinduerne
- Monteringsprincip i tagkonstruktion.



Inddækning

- Nedenstående priser og størrelser er for inddækninger til montering af ovenlysvinduer i profilerede eller flade tagmaterialer.
- Inddækninger til andre tagtyper er ligeledes tilgængelige.



MK08	MK10	MK12	PK06	PK08	PK10	SK06	SK08	SK10	UK04	UK08		
78x140	78x160	78x180	94x118	94x140	94x160	114x118	114x140	114x160	134x98	134x140		uger
6.819	8.131	-	7.675	8.200	8.856	8.069	8.988	9.969	8.263	10.031		L
3.888	4.300	4.375	4.150	4.375	4.513	4.338	4.588	4.775	4.588	4.950		L
1.944	2.150	2.188	2.075	2.188	2.256	2.169	2.294	2.388	2.294	2.475		L
3.888	4.300	4.375	4.150	4.375	4.513	4.338	4.588	4.775	4.588	4.950		1
1.944	2.150	2.188	2.075	2.188	2.256	2.169	2.294	2.388	2.294	2.475		1
450	450	450	450	450	450	450	450	450	450	450		L
613	613	613	613	613	613	613	613	613	613	613		L
27.638	32.194	-	30.600	32.513	34.688	32.063	35.194	38.419	33.019	38.869		
3.348	3.683	4.185	3.615	3.816	4.018	3.883	4.151	4.351	3.850	4.486		L


L = Lagervare.
Se aktuelle leveringstider på velux.dk/leveringstider
Alle priser er inkl. moms.



Integreret regnsensor
i solcellemodulet



Vægkontakt
medfølger



Scan
og se
produkt-
video



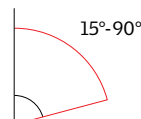
3i1 fjernbetjent solcelledrevet vippevindue

Tre vinduer i én karm, GGLS

Det solcelledrevne VELUX 3i1 giver med sin mulighed for fjernbetjening ekstra komfort. Betjen de to yderste vinduer med vægkontakten eller tilføj VELUX App Control. Karmen og den solcelledrevne motor sikrer en nem installation uden brug af ledninger.

- Smalle rammer og karm for mere dagslys og udsyn
- Integreret regnsensor til automatisk vindueslukning
- Én karm for nem montering
- To solcelledrevne, oplukkelige rammer og én fast
- Batteriet oplades selv i overskyet vejr

Taghældning



Indvendig finish



Hvidmalet fyrretræ

Klar hvid finish, der passer til et moderne interiør.

RAL 9003 glans ca. 20
NCS Farve = S 0500-N

Udvendigt



Standard
antracitgrå aluminium
RAL7043 NCS 7500-N



Kobber
Spørg om pris

Rudeløsning

	3-lags --66
Regnstøjreduktion	✓
Sikkerhedslaminering	✓
Hærdet glas	✓
UV-filter	✓
Smudsafvisende	✓
Anti-dug	✓
Varmegennemstrømning i ruder (U_g -værdi)	0,6

Gardiner og solafskærmning

- Indvendige gardiner bestilles til hvert enkelt vindue ved hjælp af følgende produktkoder:
FFKF06 = FK06 (3 stk)
FFKF08 = FK08 (3 stk)
- Udvendig solafskærmning leveres som en samlet løsning. Se hhv. side 100, 102 og 104





Fjernbetjening og apps



Betjen nemt elektriske eller solcelledrevne VELUX produkter med vores fjernbetjening eller apps.



VELUX 3i1 fjernbetjent solcelledrevet vippevindue

Udvendigt karmål (b×h) cm	ANTAL	U _w -værdi W/m ² K	FFKF06	FFKF08	🕒 uger
 Vindues- åbning					
Hvidmalet fyrretræ					
GGLS 206630	 Solcelledrevet	1	1,0-1,1	24.469	25.938 2
Inddækninger					
EDWS 2000	Profilerede tagmaterialer op til 120 mm	1		4.519	4.763 2
EDLS 2000	Flade tagmaterialer op til 16 mm			4.519	4.763 2
Indbygningsprodukter					
BBX 0000	Dampspærrekrave 3i1	1		450	450 L
Eksempel på samlet pris Oventlysvindue, inddækning og indbygningsprodukt		3		29.438	31.150
+ Solcelledrevne udvendige solgardiner MSLS*		1		9.641	10.043 L

*Se flere muligheder for udvendig solafskærmning fra side 98.

L = Lagervare.
Se aktuelle leveringstider på velux.dk/leveringstider
Alle priser er inkl. moms.



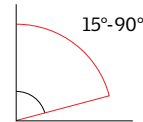
3i1 manuelt vippevindue

Tre vinduer i én karm, GGLS

Med VELUX 3i1 vippevindue kan du skabe et fantastisk fokuspunkt i ethvert rum. De smalle rammer og karm maksimerer mængden af dagslys, der kommer ind i rummet og giver et æstetisk look. Desuden gør enkeltkarmsdesignet monteringen af de tre vinduer nemmere end enkeltvinduer i sammenlignelig størrelse.

- Slanke rammer og karm for mere dagslys og udsyn
- Én karm for nem montering
- To oplukkelige vippevinduer og én fast ramme
- Den nemmeste måde at tredoble rummets mængde af dagslys

Taghældning



Indvendig finish



Hvidmalet fyrretræ

Klar hvid finish, der passer til et moderne interiør.

RAL 9003 glans ca. 20
NCS Farve = S 0500-N

Udvendigt



Standard
antracitgrå aluminium
RAL7043 NCS 7500-N



Kobber
Spørg om pris

Rudeløsning

	3-lags -- 66
Regnstøjreduktion	✓
Sikkerhedslaminering	✓
Hærdet glas	✓
UV-filter	✓
Smudsafvisende	✓
Anti-dug	✓
Varmegennemstrømning i ruder (U_g -værdi)	0,6

Gardiner og solafskærmning

- Indvendige gardiner bestilles til hvert enkelt vindue ved hjælp af følgende produktkoder:
FFKF06 = FK06 (3 stk)
FFKF08 = FK08 (3 stk)
- Udvendig solafskærmning leveres som en samlet løsning. Se hhv. side side 100, 102 og 104




Fjernbetjening

- Overvej 3i1 solcelledrevet vippevindue, der giver mulighed for fjernbetjening af ovenlysvinduet.

Læs mere på side 54.



VELUX 3i1 manuelt vippevindue

Udvendigt karmål (b×h) cm	ANTAL	U _w -værdi W/m ² K	FFKF06 188×118	FFKF08 188×140	🕒 uger
 Vindues- åbning					

Indbygningsprodukter

GGLS 2066		1	1,0-1,1	15.969	17.438	2
-----------	--	---	---------	--------	--------	---

Inddækninger

EDWS 2000	Profilerede tagmaterialer op til 120 mm	1		4.519	4.763	2
EDLS 2000	Flade tagmaterialer op til 16 mm			4.519	4.763	2

Indbygningsprodukter

BBX 0000	Dampspærrekrave 3i1	1		450	450	L
Eksempel på samlet pris Oventlysvindue, inddækning og indbygningsprodukt		3		20.938	22.650	L
+ Solcelledrevne udvendige solgardiner MSLS*		1		9.641	10.043	

*Se flere muligheder for udvendig solafskærmning fra side 98.

L = Lagervare.
Se aktuelle leveringstider på velux.dk/leveringstider
Alle priser er inkl. moms.



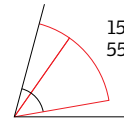
3i1 manuelt tophængt vindue

Tre vinduer i én karm, GPLS

Forvandl rummet med det tophængte VELUX 3i1 ovenlysvindue og opnå tre gange så meget dagslys og en fantastisk altanfornemmelse. Åbn to af de tre vinduer op til 45° med det elegante håndtag i bunden og nyd udsigten. På grund af enkeltkarmsdesignet kan VELUX 3i1 monteres nemmere end enkeltvinduer i sammenlignelig størrelse.

- Åbner for uforstyrret panoramaudsigt
- Slanke rammer og karm for mere dagslys og udsyn
- Én karm for nem montering
- To tophængte, oplukkelige rammer og én fast

Taghældning



15°-55°
55°-75°

Velegnet til taghældninger mellem 15°-55°. Også velegnet til taghældninger mellem 55°-75° med specialfjedre.

Indvendig finish



Hvidmalet fyrretræ

Klar hvid finish, der passer til et moderne interiør.

RAL 9003 glans ca. 20
NCS Farve = S 0500-N

Udvendigt



Standard
antracitgrå aluminium
RAL7043 NCS 7500-N



Kobber
Spørg om pris

Rudeløsning

3-lags
--66

	Regnstøjreduktion	✓
	Sikkerhedslaminering	✓
	Hærdet glas	✓
	UV-filter	✓
	Smudsafvisende	✓
	Anti-dug	✓

Varmegennemstrømning i ruder (U_g -værdi) 0,6

Gardiner og solafskærmning

- Indvendige gardiner bestilles til hvert enkelt vindue ved hjælp af følgende produktkoder:
FFKF06 = FK06 (3 stk)
FFKF08 = FK08 (3 stk)
- Udvendig solafskærmning leveres som en samlet løsning. Se hhv. side side 100, 102 og 104

Redningsåbning

- Følgende størrelse kan anvendes som redningsåbning: FFKF08.

Fjernbetjening

- Overvej 3i1 solcelledrevet vippevindue, der giver mulighed for fjernbetjening af ovenlysvinduet.

Læs mere på side 54.



VELUX 3i1 manuelt tophængt vindue

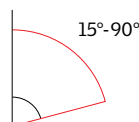
Udvendigt karmål (b×h) cm	ANTAL	U _w -værdi W/m ² K	FFKF06 188×118	FFKF08 188×140	🕒 uger
Vindues- åbning					
Hvidmalet fyrretræ					
GPLS 2066	1	1,1-1,2	20.031	21.500	2
Inddækninger					
EDWS 2000	1	Profilerede tagmaterialer op til 120 mm	4.519	4.763	2
EDLS 2000	1	Flade tagmaterialer op til 16 mm	4.519	4.763	2
Indbygningsprodukter					
BBX 0000	1	Dampspærrekrave 3i1	450	450	L
Eksempel på samlet pris					
Ovenlysvindue, inddækning og indbygningsprodukt		3	25.000	26.713	
+ Solcelledrevne udvendige solgardiner MSLS*		1	9.641	10.043	L

*Se flere muligheder for udvendig solafskærmning fra side 98.

L = Lagervare.
Se aktuelle leveringstider på velux.dk/leveringstider
Alle priser er inkl. moms.



Taghældning



Kan tilpasses fuldstændigt efter eget ønske

- Fås som vippevinduer og tophængte varianter
- Fås i hvid vedligeholdelsesfri (polyuretan), hvidmalet fyrretræ og klarlakeret finish
- Vælg mellem en bred vifte af gardinstørrelser

Gardiner og solafskærmning

- Overvej indvendige gardiner til styring af lysindfald og udvendige solgardiner eller rulleskodder for varmebeskyttelse og evt. mørklægning. Fjernbetjent, udvendig solafskærmning forudsætter en vandret karmafstand på 250 mm (b).

Fjernbetjening og apps

- Betjen nemt elektriske eller solcelledrevne VELUX produkter med vores fjernbetjening eller apps.

Dannebrogsløsning

Endnu mere udsigt med dobbelt højde, EKW/EKL

VELUX Dannebrogsløsning tager duo kombiløsningen og fordobler den for endnu mere dagslys og en fantastisk udsigt fra gulv til loft. Denne sammenbygning skaber et naturligt midtpunkt for udsigten mod omgivelserne og

øger mængden af dagslys drastisk og følelsen af rummelighed.

- Mere dagslys og udsigt fra gulv til loft
- Øger følelsen af rummelighed

Udvendigt karmmål (b×h) cm	ANTAL	CK02	CK04	CK06	FK04	FK06	FK08	MK04	MK06
		55×78	55×98	55×118	66×98	66×118	66×140	78×98	78×118

Eksempel på ovenlysvindue

GGU 0068	Hvid vedligeholdelsesfri (polyuretan)	4	4.919	5.244	5.900	5.900	6.163	6.756	6.100	6.556
----------	---------------------------------------	---	-------	-------	-------	-------	-------	-------	-------	-------

Inddækning til (a) 100-160 mm karmafstand

EKW 2021M	Profilerede tagmaterialer op til 120 mm		1	3.050	3.125	3.225	3.225	3.488	3.675	3.488	3.675
EKW 2004ME	Profilerede tagmaterialer op til 120 mm		1	1.525	1.563	1.613	1.613	1.744	1.838	1.744	1.838
EKW 2006ME	Profilerede tagmaterialer op til 120 mm		1	1.525	1.563	1.613	1.613	1.744	1.838	1.744	1.838
EKL 2021M	Flade tagmaterialer op til 16 mm			3.050	3.125	3.225	3.225	3.488	3.675	3.488	3.675
EKL 2004ME	Flade tagmaterialer op til 16 mm			1.525	1.563	1.613	1.613	1.744	1.838	1.744	1.838
EKL 2006ME	Flade tagmaterialer op til 16 mm			1.525	1.563	1.613	1.613	1.744	1.838	1.744	1.838

Indbygningsprodukter

BBX 0000	Dampspærrekrave (før sep. 26)	4	450	450	450	450	450	450	450	450
BBX 1000	Dampspærrekrave inkl. stålprofil (fra sep. 26)		613	613	613	613	613	613	613	613

Eksempel på samlet pris Vinduer, inddækning og indbygningsprodukt		11	27.575	29.025	31.850	31.850	33.425	36.175	33.175	35.375
+ Solcelledrevne udvendige solgardiner MSL*		4	2.813	2.979	3.080	3.080	3.214	3.348	3.180	3.348

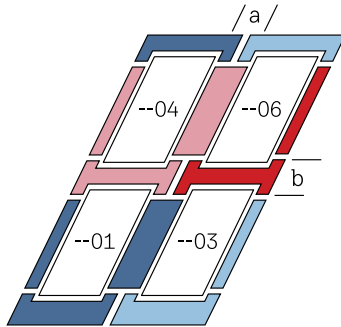
* Bemærk, fjernbetjente udvendige solgardiner kræver en vandret karmafstand på 250 mm (b).
Se flere muligheder for udvendig solafskærmning fra side 98.

Detaljer

- Bevar spæret mellem ovenlysvinduerne

Inddækning

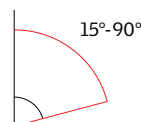
- Nedenstående priser og størrelser er for inddækninger til montering af ovenlysvinduer i profilerede eller flade tagmaterialer.
- Inddækninger til andre tagtyper er ligeledes tilgængelige.



MK08	MK10	MK12	PK06	PK08	PK10	SK06	SK08	SK10	UK04	UK08	🕒
78×140	78×160	78×180	94×118	94×140	94×160	114×118	114×140	114×160	134×98	134×140	uger
6.819	8.131	-	7.675	8.200	8.856	8.069	8.988	9.969	8.263	10.031	L
3.888	4.300	4.375	4.150	4.375	4.513	4.338	4.588	4.775	4.588	4.950	L
1.944	2.150	2.188	2.075	2.188	2.256	2.169	2.294	2.388	2.294	2.475	L
1.944	2.150	2.188	2.075	2.188	2.256	2.169	2.294	2.388	2.294	2.475	L
3.888	4.300	4.375	4.150	4.375	4.513	4.338	4.588	4.775	4.588	4.950	1
1.944	2.150	2.188	2.075	2.188	2.256	2.169	2.294	2.388	2.294	2.475	1
1.944	2.150	2.188	2.075	2.188	2.256	2.169	2.294	2.388	2.294	2.475	1
450	450	450	450	450	450	450	450	450	450	450	L
613	613	613	613	613	613	613	613	613	613	613	L
36.850	42.925	-	40.800	43.350	46.250	42.750	46.925	51.225	44.025	51.825	
3.348	3.683	4.185	3.615	3.816	4.018	3.883	4.151	4.351	3.850	4.486	L



Taghældning



Kan tilpasses fuldstændigt efter eget ønske

- Fås som vippevinduer og tophængte varianter
- Fås i hvid vedligeholdelsesfri (polyuretan), hvidmalet fyrretræ og klarlakeret finish
- Vælg mellem en bred vifte af gardinstørrelser

Gardiner og solafskærmning

- Overvej indvendige gardiner til styring af lysindfald og udvendige solgardiner eller rulleskodder for varmebeskyttelse og evt. mørklægning. Fjernbetjent, udvendig solafskærmning forudsætter en vandret karmafstand på 250 mm(b).

Fjernbetjening og apps

- Betjen nemt elektriske eller solcelledrevne VELUX produkter med vores fjernbetjening eller apps.

Vertikal duo

Ideel til smalle rum, EDW/EKW/EDL/EKL

I smalle rum, som i en trappeopgang mellem to etager, kommer denne kombination af to VELUX ovenlysvinduer virkelig til sin ret. Ved at tilføje et ekstra ovenlysvindue kan man forbedre følelsen af rummelighed, maksimere

dagslysindfaldet og skabe et arkitektonisk udtryk i ellers mørke og oversete rum.

- Forbedret udsigt og mere dagslys
- Øger følelsen af rummelighed

Udvendigt karmål (b×h) cm	Antal	CK02	CK04	CK06	FK04	FK06	FK08	MK04	MK06
		55×78	55×98	55×118	66×98	66×118	66×140	78×98	78×118

Eksempel på ovenlysvindue

GGU 0068	Hvid vedligeholdelsesfri (polyuretan)	2	4.919	5.244	5.900	5.900	6.163	6.756	6.100	6.556
----------	---------------------------------------	---	-------	-------	-------	-------	-------	-------	-------	-------

Inddækning til (b) 100 mm karmafstand

EDW 2000	Profilerede tagmaterialer op til 120 mm	<input type="checkbox"/>	1	1.388	1.419	1.469	1.469	1.588	1.669	1.588	1.669
EKW 2007ME	Profilerede tagmaterialer op til 120 mm	<input checked="" type="checkbox"/>	1	1.525	1.563	1.613	1.613	1.744	1.838	1.744	1.838
EDL 2000	Flade tagmaterialer op til 16 mm	<input type="checkbox"/>		1.388	1.419	1.469	1.469	1.588	1.669	1.588	1.669
EKL 2007ME	Flade tagmaterialer op til 16 mm	<input checked="" type="checkbox"/>		1.525	1.563	1.613	1.613	1.744	1.838	1.744	1.838

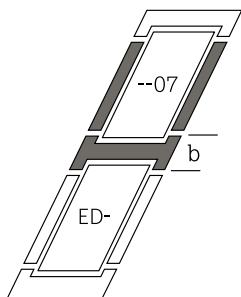
Indbygningsprodukter

BBX 0000	Dampspærrekrave (før sep. 26)	2	450	450	450	450	450	450	450	450
BBX 1000	Dampspærrekrave inkl. stålprofil (fra sep. 26)		613	613	613	613	613	613	613	613
Eksempel på samlet pris		6	13.650	14.369	15.781	15.781	16.556	17.919	16.431	17.519
+ Solcelledrevne udvendige solgardiner MSL*		2	2.813	2.979	3.080	3.080	3.214	3.348	3.180	3.348

* Bemærk, fjernbetjente udvendige solgardiner kræver en vandret karmafstand på 250 mm (b).
Se flere muligheder for udvendig solafskærmning fra side 98.

Inddækning

- Nedenstående priser og størrelser er for inddækninger til montering af ovenlysvinduer i profilerede eller flade tagmaterialer.
- Inddækninger til andre tagtyper er ligeledes tilgængelige.



MK08	MK10	MK12	PK06	PK08	PK10	SK06	SK08	SK10	UK04	UK08	uger
78×140	78×160	78×180	94×118	94×140	94×160	114×118	114×140	114×160	134×98	134×140	
6.819	8.131	-	7.675	8.200	8.856	8.069	8.988	9.969	8.263	10.031	L
1.769	1.950	1.988	1.888	1.988	2.050	1.969	2.088	2.169	2.088	2.250	L
1.944	2.150	2.188	2.075	2.188	2.256	2.169	2.294	2.388	2.294	2.475	L
1.769	1.950	1.988	1.888	1.988	2.050	1.969	2.088	2.169	2.088	2.250	L
1.944	2.150	2.188	2.075	2.188	2.256	2.169	2.294	2.388	2.294	2.475	1
450	450	450	450	450	450	450	450	450	450	450	L
613	613	613	613	613	613	613	613	613	613	613	L
18.250	21.263	-	20.213	21.475	22.919	21.175	23.256	25.394	21.806	25.688	
3.348	3.683	4.185	3.615	3.816	4.018	3.883	4.151	4.351	3.850	4.486	L

L = Lagervare.
Se aktuelle leveringstider på velux.dk/leveringstider
Alle priser er inkl. moms.



Ovenlysvindue med underelement

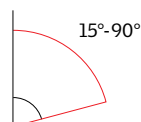
Elegant løsning, der øger udsynet, EDW/ETW/EDL/ETL

Optimér udsigten med et fast vindues-element, der passer perfekt sammen med ovenlysvinduet. Dette vindues-element udfylder pladsen mellem gulvet og bunden af ovenlysvinduet, så man får en udvidet udsigt og mere dagslys.

Dette er det ideelle valg, hvis man vil maksimere glasarealet.

- Smal forbindelse
- Øget dagslysfald
- Velegnet til alle rum

Taghældning



Indvendig finish



RAL 9003 glans ca. 25
NCS Farve = S 0500-N

Hvid vedligeholdelsesfri
Kerne af træ omstøbt med polyuretan, hvid vedligeholdelsesfri overflade, ingen synlige samlinger og fugtbestandig.



RAL 9003 glans ca. 20
NCS Farve = S 0500-N

Hvidmalet fyrretræ
Klar hvid finish, der passer til et moderne interiør.

Fås også i klarlakeret fyrretræ.

Rudeløsninger

	--68	--66	--62	--67
Regnstøjreduktion	✓	✓	✓	✓
Sikkerheds-laminering	✓	✓	✓	✓
Hærdet glas	✓	✓	✓	✓
UV-filter	✓	✓	✓	✓
Smudsafvisende		✓		✓
Anti-dug		✓	✓	✓
Varmegennemstrømning i ruder (U_g -værdi)	0,7	0,6	0,5	0,4

Ovenlysvindue med underelement

Udvendigt karmål (b×h) cm	MK04	MK06	MK08	MK10	MK12	PK06	PK08	PK10
	78×98	78×118	78×140	78×160	78×180	94×118	94×140	94×160
1 Vælg et ovenlysvindue på side 24-33. VELUX anbefaler tophængt ovenlysvindue over fast underelement								

Inddækning til øverste element

EDW 2000 Profilerede tagmaterialer op til 120 mm	1.588	1.669	1.769	1.950	1.988	1.888	1.988	2.050
EDL 2000 Flade tagmaterialer op til 16 mm	1.588	1.669	1.769	1.950	1.988	1.888	1.988	2.050

Inddækning til underelement

ETW 2000 Profilerede tagmaterialer op til 120 mm								
ETL 2000 Flade tagmaterialer op til 16 mm								

Indbygningsprodukter

LSC 2000 Lysning (inkl. BBX 0000) op til 40 cm overdel	3.088	3.156	3.288	3.381	3.944	3.288	3.350	3.481
LLC 2000 Lysning op til 40 cm underelement								
BBX 0000 Dampspærrekrave, hvis lysning ikke anvendes (før sep. 26)	450	450	450	450	450	450	450	450
BBX 1000 Dampspærrekrave inkl. stålprofil, hvis lysning ikke anvendes (fra sep. 26)	613	613	613	613	613	613	613	613

* Forlængerstykker til underelement

Gardiner og solafskærmning

- Overvej indvendige gardiner til styring af lysindfald og udvendige solgardiner til varmebeskyttelse. Bemærk; rulleskodder er ikke kompatible.

For kompatibel udvendig solafskærmning se side 102-105.

• Størrelseskodertil bestilling af indvendige gardiner

Gardinet til ovenlysvinduet følger størrelsen for vinduet.
Anvend følgende størrelse gardin til det faste underelement:

MK34 = M04
PK34 = P04
SK34 = S04
UK34 = U04



SK06	SK08	SK10	UK04	UK08	WK34/ WK04*	🕒
114×118	114×140	114×160	134×98	134×140		uger
1.969	2.088	2.169	2.088	2.250		L
1.969	2.088	2.169	2.088	2.250		L
						838 L
						838 L
3.381	3.481	3.613	3.550	3.613		L
					2.463	L
450	450	450	450	450	450	L
613	613	613	613	613	613	L

Underelement

Udvendigt karmmålt (b×h) cm	MK34	PK34	SK34	UK34	🕒
	78×92	94×92	114×92	134×92	uger

2 Underelement - hvid vedligeholdelsesfri (polyuretan)

GIU 0068	6.269	6.956	7.919	8.400	1
GIU 0066	7.519	8.344	9.500	10.081	L

2 Underelement - hvidmalet fyrretræ

GIL 2068	5.994	6.650	7.569	8.031	1
GIL 2066	7.188	7.981	9.088	9.638	L

L = Lagervare.
Se aktuelle leveringstider på velux.dk/leveringstider
Alle priser er inkl. moms.












Ovenlysvindue med facadelyselement

Mere dagslys og bedre udsigt, VIU/VFE

Udvid udsigten med et fast eller oplukkeligt facadelyselement. Dette vinduselement udfylder den lodrette plads mellem gulvet og bunden af ovenlysvinduet, så man får en udvidet udsigt og mere dagslys. Denne løsning er det ideelle valg til halvandetplanshuset, hvor man ønsker at maksimere glasarealet.

- Perfekt til halvandetplansboliger
- Ekstra facadeudsigt og dagslys
- Oplukkelige facadelyselementer

Ovenlysvindue med facadelyselement






Udvendigt karmål (b×h) cm	MK04	MK06	MK08	MK10	MK12	PK06	PK08	PK10
	78×98	78×118	78×140	78×160	78×180	94×118	94×140	94×160
 1 Vælg et ovenlysvindue på side 24-33. VELUX anbefaler tophængt ovenlysvindue over fast facadelyselement								

Inddækning

EFW 2012 Profilerede tagmaterialer op til 120 mm	2.375	2.506	2.656	2.931	2.981	2.831	2.981	3.081
EFL 2012 Flade tagmaterialer op til 16 mm	2.375	2.506	2.656	2.931	2.981	2.831	2.981	3.081

Indbygningsprodukter

LSC 2000 Lysning (inkl. BBX 0000) op til 40 cm	3.088	3.156	3.288	3.381	3.944	3.288	3.350	3.481
LVI 2000 Lysning op til 40 cm facadedel	3.706	3.706	3.706	3.706	3.706	4.094	4.094	4.094
BBX 0000 Dampspærrekrave, hvis lysning ikke anvendes (før sep. 26)	450	450	450	450	450	450	450	450
BBX 1000 Dampspærrekrave inkl. stålprofil, hvis lysning ikke anvendes (fra sep. 26)	613	613	613	613	613	613	613	613

Udvendigt karmål (b×h) cm	MK31	MK35	PK31	PK35
	78×60	78×95	94×60	94×95
				

2 Facadelyselement – hvid vedligeholdelsesfri (polyuretan)

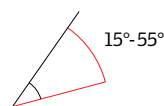
VIU 0068 Fast	5.800	6.413				6.681	7.300	
VIU 0066 Fast	6.956	7.694				8.019	8.756	

2 Facadelyselement – hvidmalet fyrretræ

VFE 2068 Vip indad top	5.550	6.138				6.400	6.988	
VFE 2066 Vip indad top	6.663	7.369				7.681	8.388	
VFA 2066 Vip og drej indad, venstrehængt	-	7.894				-	8.981	
VFB 2066 Vip og drej indad, højrehængt	-	7.894				-	8.981	



Taghældning



Indvendig finish



RAL 9003 glans ca. 25
NCS Farve = S 0500-N

Hvid vedligeholdelsesfri
Kerne af træ omstøbt med polyuretan, hvid vedligeholdelsesfri overflade, ingen synlige samlinger og fugtbestandig.



RAL 9003 glans ca. 20
NCS Farve = S 0500-N

Hvidmalet fyrretræ
Klar hvid finish, der passer til et moderne interiør.

Fås også i klarlakeret fyrretræ.

Rudeløsninger

	--68	--66	--62	--67
Regnstøjreduktion	✓	✓	✓	✓
Sikkerhedslaminering	✓	✓	✓	✓
Hærdet glas	✓	✓	✓	✓
UV-filter	✓	✓	✓	✓
Smudsafvisende		✓		✓
Anti-dug		✓	✓	✓
Varmegennemstrømning i ruder (U_g -værdi)	0,7	0,6	0,5	0,4

Detaljer



Fast VIU-element



Vip og drej indad til venstre VFA



Bundhængt åbning indad VFE



Vip og drej indad til højre VFB

Gardiner og solfaskærmning

- Overvej indvendige gardiner til styring af lysindfald og udvendige solgardiner til varmebeskyttelse. Bemærk; rulleskodder er ikke kompatible.
- For kompatibel udvendig solfaskærmning se side 102-105.

• Størrelseskodertil bestilling af indvendige gardiner

Gardinet til ovenlysvinduet følger størrelsen for vinduet.
Anvend følgende størrelse gardin til facadelyselementet:

MK31 = M31 SK31 = S31
MK35 = M04 SK35 = S04
PK31 = M31 UK31 = U31
PK35 = P04 UK35 = U04

SK06	SK08	SK10	UK04	UK08	🕒
114×118	114×140	114×160	134×98	134×140	uger

2.956	3.131	3.256	3.131	3.381	L
2.956	3.131	3.256	3.131	3.381	L
3.381	3.481	3.613	3.550	3.613	L
4.244	4.244	4.244	-	-	L
450	450	450	450	450	L
613	613	613	613	613	L

SK31	SK35	UK31	UK35	🕒
114×60	114×95	134×60	134×95	uger

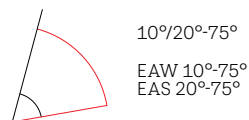
7.638	7.913	8.119	8.869	1
9.169	9.494	9.738	10.638	L
7.319	7.575	7.775	8.494	1
8.781	9.094	9.331	10.194	2
-	-	-	-	5
-	-	-	-	5

L = Lagervare.

Se aktuelle leveringstider på velux.dk/leveringstider
Alle priser er inkl. moms.



Taghældning



Indvendig finish



RAL 9003 glans ca. 25
NCS Farve = S 0500-N

Hvid vedligeholdelsesfri

Kerne af træ omstøbt med polyuretan, hvid vedligeholdelsesfri overflade, ingen synlige samlinger og fugtbestandig.



RAL 9003 glans ca. 20
NCS Farve = S 0500-N

Hvidmalet fyrretræ

Klar hvid finish, der passer til et moderne interiør.

Fås også i klarlakeret fyrretræ.

Rudeløsninger

	--68	--66	--62	--67
Regnstøjreduktion	✓	✓	✓	✓
Sikkerhedslaminering	✓	✓	✓	✓
Hærdet glas	✓	✓	✓	✓
UV-filter	✓	✓	✓	✓
Smudsafvisende		✓		✓
Anti-dug		✓	✓	✓
Varmegennemstrømning i ruder (U_g -værdi)	0,7	0,6	0,5	0,4

Gardiner og solafskærmning

- Kombinér med manuelt betjente eller solcelledrevne gardiner for lysdæmpning.
- Tilføj solcelledrevne udvendige solgardiner eller rulleskodder for at holde varmen ude.

Fjernbetjener og apps



Betjen nemt elektriske eller solcelledrevne VELUX produkter med vores fjernbetjener eller apps.

Kompatibilitet

- Bemærk: EAS kan ikke monteres i tagpap.

Inddækningspult

Mere plads under taget, EAW/EAS

Det smarte design placerer VELUX inddækningspult i en 10 grader stejlere vinkel i forhold til taghældningen. Man vil opleve, at dagslysindfaldet øges markant i forhold til et traditionelt kvistvindue.

- Ekstra plads i en kompakt løsning
- Mere dagslys gennem de skrå ovenlysvinduer
- Minimal ydre vedligeholdelse
- Tilføj gardiner og solafskærmning for at fuldende løsningen



Udvendigt karmål (b×h) cm	MK04	MK06	MK08	MK10	PK06	PK08	PK10	SK06	SK08	UK04	UK08	⌚ uger
	78×98	78×118	78×140	78×160	94×118	94×140	94×160	114×118	114×140	134×98	134×140	
Vælg ovenlysvinduer på side 24-33.	<input type="checkbox"/>	<input type="checkbox"/>	<input type="checkbox"/>	<input type="checkbox"/>	<input type="checkbox"/>	<input type="checkbox"/>	<input type="checkbox"/>	<input type="checkbox"/>	<input type="checkbox"/>	<input type="checkbox"/>	<input type="checkbox"/>	

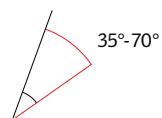
Inddækning inkl. indbygningsprodukter

EAW 6000	Inddækningspult, enkelt til profilerede tagmaterialer	7.288	7.688	8.006	9.050	8.725	9.206	9.525	9.125	9.606	9.606	10.406	L
EAS 6000	Inddækningspult, enkelt til skifer	7.288	7.688	8.006	9.050	8.725	9.206	9.525	9.125	9.606	-	10.406	L
EAW 6021E	Inddækningspult, Duo 100 mm karmafstand til profilerede tagmaterialer	14.569	15.375	16.013	18.094	17.456	18.413	19.056	18.256	19.213	19.213	20.819	4
EAS 6021E	Inddækningspult, Duo 100 mm karmafstand til skifer	14.569	15.375	16.013	18.094	17.456	18.413	19.056	18.256	19.213	-	20.819	4
EAW 6031E	Inddækningspult, Trio 100 mm karmafstand til profilerede tagmaterialer	21.856	23.056	24.019	27.144	-	-	-	-	-	-	-	4
EAS 6031E	Inddækningspult, Trio 100 mm karmafstand til flade skifer	21.856	23.056	24.019	27.144	-	-	-	-	-	-	-	4

L = Lagervare.
Se aktuelle leveringstider på velux.dk/leveringstider
Alle priser er inkl. moms.



Taghældning




GPU/GPL i nederste fag skal bestilles med specialfjedre i taghældninger mellem 35°-55° og kan ikke anvendes i taghældninger mellem 55°-70°.

Gardiner og solafskærmning

- Kombiner med manuelt betjente eller solcelledrevne gardiner for styring af dagslys.
- Tilføj solcelledrevne udvendige solgardiner for at holde varmen ude og evt. mørklægning. Rulleskodder kan ikke benyttes.

Fjernbetjening og apps

-  Betjen nemt elektriske eller solcelledrevne VELUX produkter med vores fjernbetjening eller apps.

Kompatibilitet

- GPU elektrisk tophængt ovenlysvindue kan ikke monteres i VELUX ateliervindue.

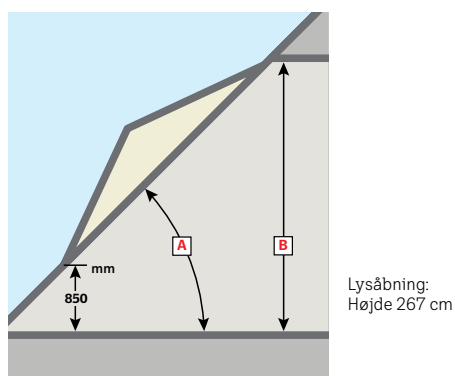
Ateliervindue

Mere plads og op til tre gange mere dagslys, EBW

VELUX ateliervindue giver mere plads i rummet og op til tre gange mere dagslys sammenlignet med en traditionel kvistløsning.

- Skab ekstra plads i rummet
- Op til tre gange mere dagslys sammenlignet med en traditionel kvist
- Minimal ydre vedligeholdelse
- Gardiner og solafskærmning er tilpasset perfekt til ateliervinduet

A	B
Taghældning	Min. højde
35°	2003 mm
40°	2171 mm
45°	2382 mm
50°	2470 mm
55°	2600 mm
60°	2714 mm
65°	2815 mm
70°	2900 mm

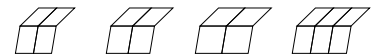




Udvendigt karmål
(b x h) cm

MK06 DUO	PK06 DUO	SK06 DUO	MK06 TRIO	🕒
168 x 267	200 x 267	240 x 267	248 x 267	uger

Vælg ovenlysvinduer på side 24-33.



Inddækning inkl. indbygningsprodukter

EBW 2022BK	Duo ateliervindue (inddækning + karm)	27.763	28.681	29.525	-	5
EBW 2032BK	Trio ateliervindue (inddækning + karm)	-	-	-	30.369	5

L = Lagervare.
Se aktuelle leveringstider på velux.dk/leveringstider
Alle priser er inkl. moms.



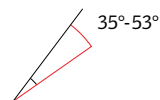
CABRIO®

Fra ovenlysvindue til panoramaudsigt, GDL

Skab en sand forvandling i hjemmet, og få følelsen af at være udendørs blot ved at åbne CABRIO® ovenlysvinduet. Det funktionelle vindue åbnes på et øjeblik og giver hjemmet mere plads, dagslys og frisk luft. Det består af et tophængt ovenlysvindue og et underelement, der kan foldes ud til et hyggeligt udkigspunkt med elegante sidegelændere og fuld ståhøjde.

- Nyd følelsen af ekstra plads i rummet
- Topelement, der åbnes 45° udad, så man får panoramaudsigt
- Åbnes på få sekunder

Taghældning



Indvendig finish



Hvidmalet fyrretræ

Klar hvid finish, der passer til et moderne interiør.

RAL 9003 glans ca. 20
NCS Farve = S 0500-N

Fås også i klarlakeret fyrretræ.

Udvendigt



Standard
antracitgrå aluminium
RAL7043 NCS 7500-N



Zink
Spørg om pris



Kobber
Spørg om pris

Rudeløsning

	3-lags --66
Regnstøjreduktion	✓
Sikkerhedslaminering	✓
Hærdet glas	✓
UV-filter	✓
Smudsafvisende	✓
Anti-dug	✓
Varmegennemstrømning i ruder (U_g -værdi)	0,6

Gardiner og solafskærmning

- Overvej indvendige gardiner til styring af lysindfald og udvendige solgardiner for varmebeskyttelse (fjernbetjente rulleskodder og solgardiner er ikke kompatible).

Læs mere om udvendigt solgardin på side 104.

• Størrelseskodetil bestilling af gardiner og solafskærmning


MK19 = MK10 + M04

PK19 = PK10 + P04

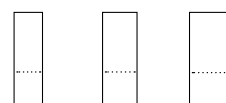
SK19 = SK10 + S04

Udvid din udsigt

- CABRIO® ovenlysvinduet kan kombineres med flere vinduer af samme type eller med et ovenlysvindue med underelement (side 64), så der opnås en uforlignelig og eksklusiv udsigt fra rummet.



Udvendigt karmål (b×h) cm	ANTAL	U _w -værdi W/m ² K	MK19 78×252	PK19 94×252	SK19 114×252	WK34/ WK04*	⌚ uger
------------------------------	-------	---	----------------	----------------	-----------------	----------------	-----------



Hvidmalet fyrretræ

GDL 2066		1	1,2	26.200	28.169	30.138		L
----------	--	---	-----	--------	--------	--------	--	---

Inddækning

EDW 2000	Profilerede tagmaterialer op til 120 mm	1		1.919	2.088	2.250		L
EDL 2000	Flade tagmaterialer op til 16 mm			1.919	2.088	2.250		1

Indbygningsprodukter

LSC 2000	Lysning (inkl. BBX 0000) op til 40 cm overdel			3.381	3.481	3.613		L
LLC WK04	Lysning op til 40 cm underdel						2.463	L
BBX 0000	Dampspærrekrave, hvis lysning ikke anvendes (før sep. 26)	1		450	450	450	450	L
BBX 1000	Dampspærrekrave inkl. stålprofil, hvis lysning ikke anvendes (fra sep. 26)			613	613	613	613	L

Eksempel på samlet pris CABRIO® ovenlysvindue, inddækning og dampspærrekraver		4		29.019	31.156	33.288		
---	--	---	--	--------	--------	--------	--	--

* Forlængerstykker til underelement

L = Lagervare.
Se aktuelle leveringstider på velux.dk/leveringstider
Alle priser er inkl. moms.



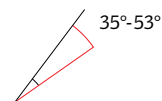
Tagterrasse

Nem adgang til det fri, GEL, VEA/VEB/VEC

Skab en imponerende tagterrasse på steder, hvor du ikke troede, at det var muligt. VELUX tagterrassevinduer giver dig mulighed for at gå udenfor, når de er åbne, og få masser af dagslys, når de er lukkede. Kombinationen af tophængte ovenlysvinduer og lodrette underelementer, som enten er faste eller oplukkelige, giver en perfekt integration med dit tag og din terrasse.

- Nyd muligheden for at træde ud på terrassen og få ekstra plads omkring dig
- En æstetisk løsning, der giver en fantastisk udsigt til omgivelserne
- Vælg mellem fast, højre- eller venstrehængt underelement

Taghældning



Indvendig finish



Hvidmalet fyrretræ

Klar hvid finish, der passer til et moderne interiør.

RAL 9003 glans ca. 20
NCS Farve = S 0500-N

Fås også i klarlakeret fyrretræ.

Udvendigt



Standard
antracitgrå aluminium
RAL7043 NCS 7500-N

Rudeløsning

3-lags
--65

Regnstøjreduktion	✓
Sikkerhedslaminering	✓
Hærdet glas	✓
UV-filter	✓
Smudsafvisende	✓
Anti-dug	✓

Varmegennemstrømning i ruder (U_g -værdi) 0,5

Gardiner og solafskærmning

- Overvej indvendige gardiner til styring af lysindfald og udvendige solgardiner for varmebeskyttelse (fjernbetjente rulleskodder og solgardiner er ikke kompatible).

Læs mere om udvendigt solgardin på side 104.

• Størrelseskoder til bestilling af indvendige gardiner

GEL M08 = M08


VEA/VEB/VEC M35 = M06*

*Bemærk: Nedre elementer er kun kompatible med indvendige gardiner.

Udvid din udsigt

- Flere tagterrasseelementer kan sammenbygges i bredden. Der må kun være ét åbent underelement pr. løsning.

Detaljer





Udvendigt karm mål (bxh) cm	ANTAL	U _w -værdi W/m ² K	M08 78×136	M35 78×109	⌚ uger
					

Ovenlysvindue, øvre element

GEL 2065	Hvidmalet fyrretræ	1	1,0	12.725	-	L
----------	--------------------	---	-----	--------	---	---

Ovenlysvindue, nedre element

VEA 2065	Nederste vindue hængslet venstre ud	1	1,0	-	12.450	L
VEB 2065	Nederste vindue hængslet højre ud		1,0	-	12.450	L
VEC 2065	Nederste vindue uden åbning		1,0	-	9.550	L

Inddækning

EEW M08 2000	Aluminium – tagsten, tagplader, inkl. isoleringssæt BDx (inkl. BFX)	1		2.919	-	L
EEL M08 2000	Aluminium – tagpap, skifer, inkl. isoleringssæt BDx (inkl. BFX)			2.919	-	1
EEX M35 0000	Gelænderbefæstelse	1		-	1.925	L


Indbygningsprodukter

BBX 0000	Dampspærrekrave overdel, hvis lysning ikke anvendes (før sep. 26)	1		450	-	L
BBX 1000	Dampspærrekrave overdel inkl. stålprofil, hvis lysning ikke anvendes (fra sep. 26)			613	-	L

Eksempel på samlet pris

Tagterrace GEL 2065 + VEA 2065, inddækning EEW 2000 + EEX 0000, dampspærrekrave BBX	5			28.544		1
---	---	--	--	--------	--	---

L = Lagervare.
Se aktuelle leveringstider på velux.dk/leveringstider
Alle priser er inkl. moms.



Montering af VELUX
produkter handler om
kvalitet og effektivitet



Inddækninger og indbygnings- produkter

Indbygningsprodukter

Side 78

Enkeltinddækninger

Standardinddækning

Side 82

Forsænket inddækning

Side 84

Kombiinddækninger

Side 86

NYHED
BBX 1000
September
2026

For effektiv
montering og et
overlegent resultat

Udvendigt karm mål (b x h) cm	CK01	CK02	CK04	CK06	FK04	FK06	FK08	MK04	MK06
	55x70	55x78	55x98	55x118	66x98	66x118	66x140	78x98	78x118
	□	□	□	□	□	□	□	□	□

Lysningspanel

LSC 2000	Lysning (inkl. BBX 0000) op til 40 cm	2.825	2.894	2.956	3.025	3.025	3.088	3.219	3.088	3.156
LSD 2000	Lysning op til 50 cm	-	3.544	3.619	3.700	3.700	3.781	3.944	3.781	3.863

Skunkvægselement

LEI 2000	Lysningspanel, lodret vægelement	2.388	2.388	2.388	2.388	2.494	2.494	2.494	2.550	2.550
----------	----------------------------------	-------	-------	-------	-------	-------	-------	-------	-------	-------

Dampspærrekrave

BBX 0000	Dampspærrekrave, hvis lysning ikke anvendes	450	450	450	450	450	450	450	450	450
BBX 1000*	Dampspærrekrave inkl. stålprofil, hvis lysning ikke anvendes	613	613	613	613	613	613	613	613	613

* Leveres fra september 2026.



Dampspærrekrave,
BBX 0000



Dampspærrekrave inkl. stålprofil,
BBX 1000



Lysningspanel, LSC/LSD

Indbygningsprodukter

Brug altid VELUX indbygningsprodukter for at få det maksimale ud af VELUX ovenlysvinduers ydeevne. De er specielt designet til brug med VELUX ovenlysvinduer og kræver ingen særlig tilpasning.

VELUX indbygningsprodukter gør det let at montere VELUX ovenlysvinduer hurtigt og effektivt og beskytter samtidig mod risiko for vandindtrængen, skimmelsvamp og kondens. Det betyder langtidsholdbare løsninger og optimal indendørs komfort.

NYHED!

Dampspærrekrave, BBX 1000

- Fleksibel stålprofil til nem montering af lokalt fremstillet lysning.
- Giver mulighed for ekstra isolering i top og bund
- Inkl. dampspærrekrave BBX 0000
- Sælges fra september 2026

Dampspærrekrave, BBX 0000













- Hjælper med at forhindre dannelse af kondens i tagkonstruktionen
- En fuldt svejset gummipakning med dobbelt trykforsegling garanterer hurtig montering og en fugt- og lufttæt løsning
- De forstærkede hjørner yder ekstra sikkerhed mod perforering

Lysningspanel, LSC/LSD


- Nem at montere
- Lavet i kunststof og er derfor modstandsdygtig over for fugt
- Inkl. dampspærre BBX 0000 og indfatninger

Skunkvægselement, LEI

- Tilkøbspakke til LSC/LSD
- Nem at montere

MK08	MK10	MK12	PK06	PK08	PK10	SK06	SK08	SK10	UK04	UK08	
78x140	78x160	78x180	94x118	94x140	94x160	114x118	114x140	114x160	134x98	134x140	 uger
											
3.288	3.381	3.944	3.288	3.350	3.481	3.381	3.481	3.613	3.550	3.613	L
4.025	4.144	4.831	4.025	4.106	4.263	4.144	4.263	4.425	4.344	4.425	L
2.550	2.550	2.550	2.813	2.813	2.813	2.919	2.919	2.919	3.056	3.056	L
450	450	450	450	450	450	450	450	450	450	450	L
613	613	613	613	613	613	613	613	613	613	613	L

VELUX inddækninger
for en vandtæt
installation



Vejledning i brug af originale VELUX inddækninger

VELUX inddækninger er designet til at integrere VELUX ovenlysvinduet perfekt i tagmaterialet og sikre, at vinduet er fuldstændig vandtæt uanset vejrforholdene.

Vi tilbyder en række inddækninger designet til forskellige tagmaterialer og herunder to monteringshøjder.



Standardinddækning til ovenlysvindue

Standard monteringshøjde – monter beslagene i toppen og i bunden af vindueskarmen ved hjælp af den røde linje.



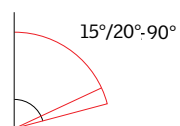
Forsænket inddækning

Forsænkede inddækninger giver en elegant finish, da ovenlysvinduet er monteret 40 mm dybere i tagkonstruktionen, hvilket betyder, at kun en mindre del af ovenlysvinduet går ud over taglinjen.

Forsænket monteringshøjde – monter beslagene på siderne af ovenlysvinduet's karm ved hjælp af den blå linje.



Taghældning



EDW/EDL/EDQ/EDR 15°-90°
EDT 20°-90°


Farvemuligheder



Mørkegrå (Standard) Zink Kobber
Spørg om pris

Standard monteringshøjde

- Montér beslagene i toppen og i bunden af vindueskarmen ved hjælp af den røde linje.



Udvendigt karmål (b x h) cm	CK01	CK02	CK04	CK06	FK04	FK06	FK08	MK04	MK06
	55×70	55×78	55×98	55×118	66×98	66×118	66×140	78×98	78×118

Enkeltinddækning inkl. isoleringssæt

EDW 2000	Profilerede tagmaterialer op til 120 mm	1.388	1.388	1.419	1.469	1.469	1.588	1.669	1.588	1.669
EDL 2000	Flade tagmaterialer op til 16 mm	1.388	1.388	1.419	1.469	1.469	1.588	1.669	1.588	1.669
EDT 2000	Flade tegl fra 15-40 mm	1.388	1.388	1.419	1.469	1.469	1.588	1.669	1.588	1.669
EDQ 2000L	Ståltag med stående false 25-30 mm	1.388	1.388	1.419	1.469	1.469	1.588	1.669	1.588	1.669
EDR 5000	Til tagpap	-	1.206	1.231	1.275	1.275	1.381	1.450	1.381	1.450

Beklædning

ZWC 2000T	Karmbeklædning inkl. BDX	894	894	894	894	894	894	894	894	894
-----------	--------------------------	-----	-----	-----	-----	-----	-----	-----	-----	-----

* Ved montering i stråtag tilkøbes ZZZ 166 og 2x 768534K0.

velux.dk/epd



EDW



EDL



EDR



EDT



EDQ

Enkeltinddækning

Vi tilbyder en række forskellige inddækninger, så du kan finde en, der passer til det givne tagmateriale.

EDW profilerede tagmaterialer

- Til tagmaterialeprofil op til 120 mm
- Velegnet til falstagsten, profilerede plader og stråtag*

EDT flade tegl

- Til flade tegl, 15-40 mm tykke
- Designet for pænere finish

EDL flade tagmaterialer

- Til skifer op til 16 mm tyk
- Til tagpap
- Ikke til falstagsten

EDQ metaltag med kliksystem













- Til metaltag med kliksystem, stående fals mellem 25-35 mm

EDR tagpap

- Til tagpap
- Selvklæbende tætningsmiddel
- Vedligeholdelsesfri
- Korrosionsfri

ZWC karmbeklædning

- Anvendes hvor inddækninger laves på stedet, i stedet for VELUX inddækninger

MK08	MK10	MK12	PK06	PK08	PK10	SK06	SK08	SK10	UK04	UK08		
78×140	78×160	78×180	94×118	94×140	94×160	114×118	114×140	114×160	134×98	134×140		 uger
												
1.769	1.950	1.988	1.888	1.988	2.050	1.969	2.088	2.169	2.088	2.250		L
1.769	1.950	1.988	1.888	1.988	2.050	1.969	2.088	2.169	2.088	2.250		L
1.769	1.950	1.988	1.888	1.988	2.050	1.969	2.088	2.169	2.088	2.250		1
1.769	1.950	1.988	1.888	1.988	2.050	1.969	2.088	2.169	2.088	2.250		L
1.538	1.700	-	1.638	1.725	1.788	1.713	1.813	1.888	1.813	1.963		L
894	894	894	894	894	894	894	894	894	894	894		1

L = Lagervare.
Se aktuelle leveringstider på velux.dk/leveringstider
Alle priser er inkl. moms.



Taghældning



Farvemuligheder



Mørkegrå (Standard) Zink Kobber
Spørg om pris

Forsænket monteringshøjde

- Forsænkede inddækninger er en æstetisk løsning, idet ovenlysvinduet monteres 40 mm dybere i tagkonstruktionen, hvilket betyder, at kun en mindre del af ovenlysvinduet går ud over taglinjen.



- Monter beslagene på siderne af ovenlysvinduet's karm ved hjælp af den blå linje.

Udvendigt karm mål (b x h) cm	CK01	CK02	CK04	CK06	FK04	FK06	FK08	MK04	MK06
	55x70	55x78	55x98	55x118	66x98	66x118	66x140	78x98	78x118



Forsænkede inddækninger inkl. isoleringssæt

EDJ 2000	Profilerede tagmaterialer op til 90 mm	-	1.731	1.775	1.838	1.838	1.981	2.088	1.981	2.088
EDN 2000	Flade tagmaterialer op til 16 mm	1.731	1.731	1.775	1.838	1.838	1.981	2.088	1.981	2.088

Profilsæt*

ZWP WK06 0000	Sidekarm - GPU elektrisk	-	-	-	-	-	494	-	-	494
ZWP WK08 0000	Sidekarm - GPU elektrisk	-	-	-	-	-	-	494	-	-

* Til montering (EDN, EDJ, inddæknings sæt). Påkrævet til alle forsænkede monteringer af VELUX elektriske tophængte ovenlysvinduer.



EDJ



EDN

Forsænket inddækning

Vi tilbyder en række forskellige ind-dækninger, så du kan finde en, der passer til det givne tagmateriale.

EDJ profilerede tagmaterialer

- Materialer op til 90 mm i profil

EDN skifer

- Til skifer op til 16 mm tyk
- Ikke til falstagsten
- Ikke til tagpap

MK08	MK10	MK12	PK06	PK08	PK10	SK06	SK08	SK10	UK04	UK08	🕒
78×140	78×160	78×180	94×118	94×140	94×160	114×118	114×140	114×160	134×98	134×140	uger
2.213	2.438	2.481	2.356	2.481	2.569	2.463	2.606	2.713	2.606	2.819	1
2.213	2.438	2.481	2.356	2.481	2.569	2.463	2.606	2.713	2.606	2.819	1
-	-	-	494	-	-	494	-	-	-	-	L
494	-	-	-	494	-	-	494	-	-	-	L

L = Lagervare.
Se aktuelle leveringstider på velux.dk/leveringstider
Alle priser er inkl. moms.

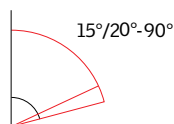


Specifikke kombinationer findes i kapitlet om sammenbygninger

Kombiinddækninger


Hvis du ønsker at sammenbygge flere VELUX ovenlysvinduer, sikrer VELUX kombiinddækninger en nem installation. De er designet til alle kombinationer af VELUX ovenlysvinduer og giver en justerbar og sikker montering.

Taghældning



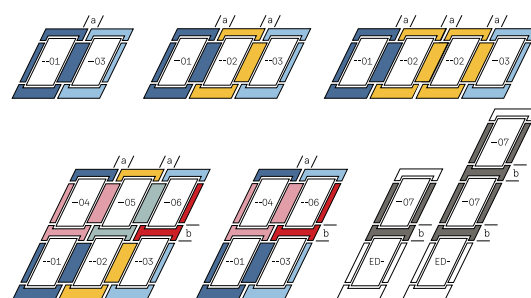
EKW/EKL/EKQ/EKR 15°-90°
EKT 20°-90°

Farvemuligheder



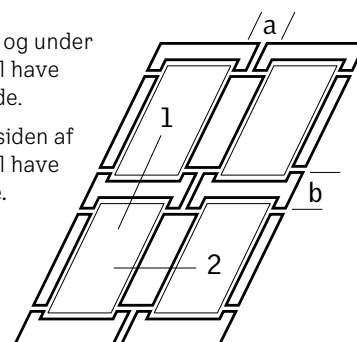
Mørkegrå (Standard) Zink Kobber
Spørg om pris

Kombiinddækning – oversigt



Ved indbygning af flere VELUX ovenlysvinduer ved siden af eller over hinanden skal man benytte VELUX kombiinddækning. Kombiinddækning fås til både bølgeformede og flade tagmaterialer. Systemet er bygget op om syv basiselementer, der gør det muligt at montere de ønskede kombinationer.

1. Vinduer over og under hinanden skal have samme bredde.
2. Vinduer ved siden af hinanden skal have samme højde.



a. Standard karmafstand 100-160 mm.

Øvrige karmafstande fra 60-99 og 161-400 mm kan specialbestilles.

b. Standard karmafstand 100 mm.

Ved anvendelse af rulleskodder og solgardiner skal afstanden være 250 mm.

VELUX kombiinddækning

Alt, hvad der skal til for at opnå bedre monteringer af større ovenlysløsninger med fejlfrie resultater.



I VELUX kombiinddækning findes isoleringssæt (BDX) og undertagskrave (BFX). De har en perfekt pasform og er enkle at montere, hvilket reducerer varmetab, eliminerer kuldebroer og sikrer en vandtæt forsegling.

Denne løsning indeholder også VELUX justerbar mellemrende, som er den nye innovative og patenterede løsning, der gør monteringen af kombiløsninger enklere. Mellemrenden kan justeres til bredder mellem 100 og 160 mm, hvilket gør, at den passer til spærene.

Øg værdien på projekterne ved at montere større og bedre ovenlysløsninger, der åbner op for mere dagslys.

Fordele

- Alt i én pakke ved bestilling
- Inkluderer ny VELUX justerbar mellemrende
- Sikrer en vandtæt forsegling mellem vinduet, lægterne og undertaget
- Reducerer varmetab og eliminerer kuldebroer
- Nemmere monteringer

Alt, du behøver i én pakke



Inddækning



Justerbar mellemrende



Isoleringssæt (BDX)
inkl. undertagskrave.



5
År
Garanti

3
År
Garanti

5 års garanti på elektriske og solcelledrevne rulleskodder, udvendige solgardiner og indvendige gardiner.

3 års garanti på manuelle udvendige solgardiner, indvendige gardiner og insektnet.

Gardiner og solafskærmning

Kombinér produkter

Kombinér gardiner og solafskærmning for optimal komfort Side 92

Guide til valg af gardiner og solafskærmning

Side 94

Montering af VELUX gardiner

Side 96

Udvendigt til skrå tage

Rulleskodde Side 100

Udvendigt mørklæggende solgardin Side 102

Udvendigt solgardin Side 104

Indvendigt til skrå tage

Nature Collection Side 108

Kids Collection Side 110

Colour by You Side 112

Mørklægningsgardin Side 114

Duogardin Side 116

Mørklæggende energigardin Side 118

Plisségardin Side 120

Rullegardin Side 122

Persienne Side 124

Insektnet Side 126

Gardiner og solafskærmning for optimal komfort året rundt

Fuldend ovenlys-løsningen

Ovenlysvinduer fylder boligen med dagslys og frisk luft. Med den rette lyskontrol og varmebeskyttelse sikrer du også et behageligt indeklima og hjælper boligejeren med at spare energi.

Udvendig vejr- og varmebeskyttelse

Udvendige solgardiner og rulleskodder er de mest effektive produkter til at forhindre, at rum bliver overophedede. Ved at skabe en barriere mellem solens stråler og ruden stopper de direkte sollys, holder indetemperaturen nede og sikrer høj komfort året rundt. Samtidig reduceres regnstøj markant.

Læs mere fra side 98.

Indvendig lyskontrol

Vælg indvendige gardiner for at dæmpe det indkommende lys eller skærme mod indkig. Mørklægningsgardiner sikrer en god nattesøvn eller en lur i dagtimerne. I de kolde måneder kan et mørklæggende energigardin hjælpe med at holde rummet varmt og skabe en hyggelig atmosfære.

Læs mere fra side 106.

Rulleskodder + mørklæggende energigardin

Op til 4, 5° køligere om sommeren*
+ energibesparelser om vinteren.

Tilføj insektnet for at nyde frisk luft uden ubudne gæster

Mere information fra side 126.

* Data fra et simuleret sydvendt rum med to VELUX GGU 66 ovenlysvinduer i størrelsen MK06 (78,0 x 117,8 cm), juli – august 2023 i København. Baseret på en undersøgelse af VELUX fra 2023 om effekten af tilbehør om sommeren.



Indvendig lyskontrol

Udvendig vejr- og varmebeskyttelse

Gardiner og solafskærmning

Kombinér indvendige gardiner og udvendig solafskærmning for optimal komfort

Køb gardin og solgardin sammen - spar 10 %


Find en kombination af et manuelt indvendigt gardin og et udvendigt solgardin.

- Kombinér – og få flere fordele for færre penge
- Indvendige gardiner fås i fire standardfarver og med to typer sideskinner – hvid eller børstet aluminium
- Det manuelle udvendige solgardin har holdekroge, der gør det nemt at placere på ydersiden af ovenlysvinduet
- Det gennemsigtige netstof holder varmen ude og lukker dagslyset ind
- Nem montering indefra



Varmebeskyttelse og mørklægning (DOP)*

Udvendigt solgardin + Mørklægningsgardin




1025 Hvid



1100 Mørkeblå




Gennem-sigtigt netstof 5060



1085 Beige



0705 Mørkegrå



Varmebeskyttelse og mørklægning samt isolering (FOP)*

Udvendigt solgardin + Mørklæggende energigardin



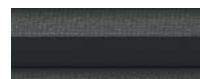
1045 Hvid



1163 Grå




Gennem-sigtigt netstof 5060



1047 Koksgrå




1156 Blå



Varmebeskyttelse og lysdæmpning (ROF)*

Udvendigt solgardin + Lysdæmpende rullegardin



1028 Hvid



9050 Mørkeblå



Gennem-sigtigt netstof 5060



1086 Beige



4161 Grå



Varmebeskyttelse og lysdæmpning (FOL)*

Udvendigt solgardin + Lysdæmpende plisségardin



1016 Hvid



1274 Koksgrå



Gennem-sigtigt netstof 5060



1259 Sand



1282 Mørkegrå

* DOP, ROF, FOP og FOL er ikke egnede til ovenlysvinduer GGU og GPU i hvid vedligeholdelsesfri med et 3-cifret referencenummer (fx GGU 304) eller til GGLS ovenlysvinduer.














Vinduesstørrelse		CK02	CK04	CK06	FK06	MK04	MK06	MK08	PK06	PK08	PK10	SK06	SK08	UK04	UK08
Manuel	DOP efter 2012	1.475	1.536	1.619	1.800	1.836	1.909	1.960	2.160	2.263	2.335	2.405	2.446	2.549	2.724
	DOP før 2012	1.401	1.456	1.531	1.708	1.745	1.810	1.856	2.051	2.144	2.209	2.284	2.321	2.424	2.581
	FOP	1.694	1.775	1.883	2.083	2.109	2.204	2.270	2.485	2.619	2.713	2.766	2.821	2.924	3.151
	ROF	1.475	1.536	1.619	1.800	1.836	1.909	1.960	2.160	2.263	2.335	2.405	2.446	2.549	2.724
	FOL	1.585	1.656	1.750	1.943	1.973	2.056	2.115	2.321	2.441	2.524	2.585	2.633	2.735	2.938

For at bestille gardinet med hvide sideskiner skal WL blot tilføjes i slutningen af produktkoden.

Alle priser er inkl. moms.

Guide til valg af gardiner og solafskærmning

Find den ideelle løsning til varmebeskyttelse, lyskontrol eller når boligejeren ønsker at give rummet et dekorativt udtryk.

		Betjening			
		Mere info	 Solcelledrevet	 Elektrisk	 Manuel
Udvendig solafskærmning					
	Rulleskodder Den bedste beskyttelse mod varme, samt total mørklægning for maksimal komfort året rundt.	Side 100	SSL / SSLS	SML / SMH / SMG	-
	Udvendigt mørklæggende solgardin Effektiv varmebeskyttelse og mørklægning for kølig komfort dag og nat.	Side 102	SSS / SSSS	-	-
	Udvendigt solgardin Hold boligen kølig – bevar dagslys og udsigt til omgivelserne.	Side 104	MSL / MSI / MSLS	MML	MHL / MAG / MIE / MAD
Indvendige gardiner					
	Mørklægningsgardin God søvn – både dag og nat. Den ideelle løsning til at mørklægge rummet.	Side 114	DSL	DML	DKL
	Duogardin To gardiner i ét: et mørklægningsgardin for en god nattesøvn og et plisségardin, der dæmper lyset og giver øget privatliv.	Side 116	-	-	DFD
	Mørklæggende energigardin Perfekt til soveværelser, der har brug for mørklægning om natten og ekstra isolering mod kulde.	Side 118	FSC	FMC	FHC
	Lysdæmpende rullegardin Juster dagslys og privatliv efter behov.	Side 122	RSL	RML	RFL
	Lysdæmpende plisségardin Fremragende måde at styre dagslyset på og tilføjer et dekorativt touch til indretningen.	Side 120	FSL	FML	FHL
	Persienne En klassisk, fugtbestandig persienne, der dæmper lyset, giver privatliv og er nem at rengøre.	Side 124	-	-	PAL

● God ●● Meget god ●●● Fremragende ●●●● Bedst

Funktion

 Varmebeskyttelse	 Mørklægning	 Isolering	 Lysdæmpning	 Privatliv	 Støjreduktion	 Indbrudssikring
--	---	---	---	--	---	---

••••	••••	••	-	••••	•••	✓
••••	•••	•	-	••••	•••	-
•••	-	-	•••	••	•••	-
•	••••	••	-	••••	-	-
•	••••	••	••••	••••	-	-
•	••••	•••	-	••••	-	-
-	-	-	••••	•••	-	-
-	-	-	••••	•••	-	-
•	•	-	•••	•••	-	-

Montering af gardiner og solafskærmning er nemmere, end du tror

Indvendig lyskontrol

Monter originale VELUX gardiner på 15 minutter

Montering af VELUX gardiner kræver ingen opmåling, trimning, beskæring eller ekstra værktøj. De er designet til at passe perfekt, og alt, hvad man skal bruge, følger med i pakken.

Ingen opmåling nødvendig

Find ovenlysvinduets type og størrelse på vinduesrammen – se hvordan på side 162. Så er du sikker på, at det nye gardin passer perfekt helt uden at tage mål.

Ikke nødvendig at tilpasse - bare klik på

VELUX ovenlysvinduer har formonterede beslag til gardiner. Man skal blot klikke det originale VELUX gardin på og tilføje sideskiner.

Udskift nemt gamle gardiner

Det er ligetil at udskifte gamle gardiner med nye fra VELUX. Alt nødvendigt er inkluderet i pakken.





Udvendig varmebeskyttelse

Nem montering indefra

VELUX udvendige solgardiner og rulleskodder er designet til hurtig og bekvem montering indefra – helt uden at skulle op på taget. Udviklet med fokus på enkelthed og sikkerhed.

Perfekt pasform

VELUX udvendige varmebeskyttelsesprodukter passer til alle ovenlysstørrelser og sikrer en problemfri integration og optimal ydeevne. Nem montering og et perfekt resultat – hver gang.

Solcelledrevet – ingen ledningsføring nødvendig

For solcelledrevne VELUX udvendige solgardiner og rulleskodder kræver installationen ingen ledningsføring. Dagslyset driver solgardinet eller rulleskodden via en integreret solcelle, som muliggør fjernbetjening af produktet.

Udvendig beskyttelse, indvendig komfort

VELUX varmebeskyttelsesprodukter hjælper med at opretholde en behagelig indetemperatur ved at forhindre overophedning. De solcelledrevne varianter er nemme at montere indefra – helt uden ledningsføring. Udforsk vores udvalg af udvendige solgardiner og rulleskodder for at finde den perfekte løsning til enhver bolig.



Rulleskodde

Varmebeskyttelse, mørklægning
og isolering







 Varmebeskyttelse	● ● ● ●
 Isolering	● ● ●
 Mørklægning	● ● ● ●
 Dagslysindfald	
 Vejrbeskyttelse	● ● ● ●
 Indbrudssikring	✓

Scan og se
produktvideo



Udvendigt mørklæggende solgardin

Varmebeskyttelse og mørklægning

 Varmebeskyttelse	● ● ● ●
 Isolering	●
 Mørklægning	● ● ●
 Dagslysindfald	
 Vejrbeskyttelse	● ●
 Indbrudssikring	

Scan og se
produktvideo



Udvendigt solgardin

Varmebeskyttelse og gennemsigtighed

 Varmebeskyttelse	● ● ●
 Isolering	
 Mørklægning	
 Dagslysindfald	● ● ●
 Vejrbeskyttelse	●
 Indbrudssikring	

Scan og se
produktvideo






Stop varmen
på ydersiden med
VELUX solafskærmning
og hold boligen kølig



Op til 4,5 grader
køligere indenfor.
Læs mere side 90



Aluminium
0000

Indeklima

- Varmebeskyttelse, mørklægning og isolering.

Varmebeskyttelse	● ● ● ●
Isolering	● ● ●
Mørklægning	● ● ● ●
Dagslysindfald	
Vejrbeskyttelse	● ● ● ●
Indbrudssikring	✓

Fjernbetjeninger og apps

- Betjen nemt elektriske eller solcelledrevne VELUX produkter med vores fjernbetjeninger eller apps.

Rulleskodde

VELUX rulleskodder giver fuld kontrol over indeklimaet med effektiv varmebeskyttelse og total mørklægning. Den holdbare aluminiumsskærm sikrer pålidelig vejrbeskyttelse. En komplet løsning til komfort i soveværelset året rundt.

- Komplet beskyttelse
- Bedste varmereduktion og solafskærmning
- Total mørklægning
- Effektiv vinterisolering
- Regnstøjreduktion
- Effektiv beskyttelse mod indbrud
- Kan kombineres med et dekorativt, indvendigt gardin og et insektnet

	FFKF06	FFKF08
Vinduesstørrelse	188x118	188x140
Solcelledrevet SSLs til 3i1	20.775	21.638

Vinduesstørrelse	CK01	CK02	CK04	CK06	FK04	FK06	FK08	MK04	MK06
Solcelledrevet SSL*	-	6.063	6.419	6.638	6.638	6.925	7.213	6.850	7.213
Elektrisk SML	4.331	4.331	4.588	4.744	4.744	4.950	5.150	4.894	5.150
Elektrisk SMH**	-	-	-	-	-	6.925	7.213	-	7.213

* Ved installation på solcelledrevne vinduer eller på manuelle vinduer, der er opgraderet med solcelledrevne betjeningsæt, kontakt venligst VELUX Danmarks tekniske rådgivning for at sikre kompatibilitet.

** SMH er designet til VELUX elektrisk tophængt ovenlysvindue. KUX 110 styresystem er nødvendig, hvis SML monteres på et manuelt betjent VELUX ovenlysvindue.

Elektrisk SML og SMH og solcelledrevet SSL er kompatible med VELUX ACTIVE. Læs mere om VELUX ACTIVE på side 19.

SML, SMH og SSL forudsætter at ovenlysvinduerne indbygges med min. 100 mm karmafstand sidevers (a) og 250 mm over hinanden (b) (300 mm for SMH).













Ved montering af solcelledrevet SSL på solcelledrevne ovenlysvinduer i bredde C og F tilkøbes en ZOZ 246.

100 Ved bestilling af solafskærmning til ovenlysvinduer fremstillet før 1998 forespørg om pris og kompatibilitet.

velux.dk/epd




Gardiner og solafskærmning

MK08	MK10	MK12	PK04	PK06	PK08	PK10	SK06	SK08	SK10	UK04	UK08
											
7.213	7.931	9.013	-	7.788	8.225	8.656	8.369	8.944	9.375	8.294	9.663
5.150	5.669	6.438	-	5.563	5.875	6.181	5.975	6.388	6.700	5.925	6.906
7.213	-	-	-	7.788	8.225	-	8.369	8.944	-	-	-

Alle priser er inkl. moms.



Op til 4,5 grader
køligere indenfor.
Læs mere side 90



Sort mørklægnings-
stof af polyester
0000

Indeklima

· Varmebeskyttelse og mørklægning.

Varmebeskyttelse	● ● ● ●
Isolering	●
Mørklægning	● ● ●
Dagslysfald	
Vejrbeskyttelse	● ●
Indbrudssikring	

Fjernbetjeninger og apps

Betjen nemt elektriske eller solcelledrevne VELUX produkter med vores fjernbetjeninger eller apps.

Udvendigt mørklæggende solgardin

VELUX udvendige mørklæggende solgardiner blokerer solens stråler, før de rammer ovenlysvinduet, så rummet holdes køligt på varme og solrige dage. Det lystætte stof giver mørklægning, så der opnås optimale søvnbetingelser. Denne effektive kombination er ideel til at skabe et behageligt indeklima på varme dage og bedre søvn generelt.

Det er solcelledrevet og enkelt at installere. Intet behov for ledningsføring.

- Effektiv varmereduktion
- Mørklægningseffekt
- Robust og slidstærkt stof af polyester
- Installér indefra med eller uden professionel hjælp
- Kan kombineres med et dekorativt, indvendigt gardin og et insektnet

	FFKF06	FFKF08
Vinduesstørrelse	188x118	188x140
Solcelledrevet SSSS til 3i1	11.869	12.375

Vinduesstørrelse	MK34	PK34	SK34	UK34
Facadevinduer og faste underelementer	M34	P34	S34	U34
	-	P04	-	-



Solcelledrevet SSS til GIL/GIU	3.838	4.369	4.950	5.275
--------------------------------	-------	-------	-------	-------

Vinduesstørrelse	CK01	CK02	CK04	CK06	FK04	FK06	FK08	MK04	MK06
Solcelledrevet SSS*	-	3.463	3.669	3.794	3.794	3.956	4.125	3.919	4.125

* Ved installation på solcelledrevne vinduer eller på manuelle vinduer, der er opgraderet med solcelledrevne betjeningsæt, kontakt venligst VELUX Danmarks tekniske rådgivning for at sikre kompatibilitet.

Solcelledrevet SSS er kompatibel med VELUX ACTIVE. Læs mere om VELUX ACTIVE på side 19.

Til VELUX ovenlysvinduer i kobber er det nødvendigt med et ZOZ 240-monteringskit.

Til VELUX elektrisk tophængte GPU ovenlysvinduer er det nødvendigt med et ZOZ 229S-monteringskit.













Ved montering af solcelledrevet SSS på solcelledrevne ovenlysvinduer i bredde C og F tilkøbes en ZOZ 246.

SSS forudsætter at ovenlysvinduerne indbygges med min. 18 mm karmafstand sidevers (a) og 250 mm over hinanden (b).

Ved bestilling af solafskærmning til ovenlysvinduer fremstillet før 1998 forespørg om pris og kompatibilitet.




Gardiner og solafskærmning

MK08	MK10	MK12	PK04	PK06	PK08	PK10	SK06	SK08	SK10	UK04	UK08
											
4.125	4.538	5.150	4.244	4.450	4.700	4.950	4.781	5.113	5.356	4.744	5.525


Alle priser er inkl. moms.



Op til 3,5 grader
kølligere indenfor.
Læs mere side 90



Solcelledrevet udvendigt solgardin MSL er omfattet af EPD, men manuelle eller elektriske udvendige solgardiner er ikke.



Gennemsigtigt netstof
5060

Indeklima

- Varmebeskyttelse og gennemsigtighed.

Varmebeskyttelse	● ● ●
Isolering	
Mørklægning	
Dagslysfald	● ● ●
Vejrbeskyttelse	●
Indbrudssikring	

Udvendigt solgardin

VELUX udvendige solgardiner stopper varmen, før den rammer ovenlysvinduerne, og holder inde-temperaturen kølig og behagelig om sommeren. Ideelle til hjemmekontorer og stuer – de reducerer genskin, men bevarer udsigten til omgivelserne.

- Effektiv varmereduktion
- Gennemsigtigt netstof – slipper lys ind og bevarer udsigten
- Fås i manuel udgave, samt i solcelledrevet eller elektrisk udgave
- Installér indefra med eller uden professionel hjælp
- Reduktion af regnstøj
- Kan kombineres med et dekorativt, indvendigt gardin og et insektnet

Vinduesstørrelse	FFKF06	FFKF08
	188x118	188x140
Solcelledrevet MSLS til 3i1	9.641	10.043













Vinduesstørrelse	MK34	PK34	SK34	UK34
Facadevinduer og faste underelementer	M34	P34	S34	U34
	-	PO4	-	-
Manuel MAG til GIL/GIU	1.198	1.365	1.545	1.648
Solcelledrevet MSL til GIL/GIU	3.114	3.549	4.018	4.285
Manuel MAD til CABRIO® vinduets underelement	1.224	1.326	1.443	-
Manuel MIE til VELUX facadevindue	1.288	1.494	1.661	1.803

Vinduesstørrelse	CK01	CK02	CK04	CK06	FK04	FK06	FK08	MK04	MK06
Solcelledrevet MSL*	-	2.813	2.979	3.080	3.080	3.214	3.348	3.180	3.348
Elektrisk MML	-	2.813	2.979	3.080	3.080	3.214	3.348	3.180	3.348
Manuel MHL	-	824	824	824	958	958	958	1.030	1.030

* Ved installation på solcelledrevne vinduer eller på manuelle vinduer, der er opgraderet med solcelledrevne betjeningsæt, kontakt venligst VELUX Danmarks tekniske rådgivning for at sikre kompatibilitet.

KUX 110 styresystem er nødvendigt, hvis du installerer et MML på et manuelt betjent VELUX ovenlysvindue. Elektrisk MML og solcelledrevet MSL er kompatible med VELUX ACTIVE. Læs mere om VELUX ACTIVE på side 19. MSL og MML forudsætter at ovenlysvinduerne indbygges med min. 18 mm karmafstand sidevers (a) og 250 mm over hinanden (b). Til VELUX ovenlysvinduer i kobber er det nødvendigt med et ZOZ 240-monteringskit. Til VELUX elektrisk tophængte GPU ovenlysvinduer er det nødvendigt med et ZOZ 229S-monteringskit. Ved montering af solcelledrevet MSL på solcelledrevne ovenlysvinduer i bredde C og F tilkøbes en ZOZ 246. Ved bestilling af solafskærmning til ovenlysvinduer fremstillet før 1998 forespørg om pris og kompatibilitet.



MK08	MK10	MK12	PK04	PK06	PK08	PK10	SK06	SK08	SK10	UK04	UK08
											
3.348	3.683	4.185	3.448	3.615	3.816	4.018	3.883	4.151	4.351	3.850	4.486
3.348	3.683	4.185	3.448	3.615	3.816	4.018	3.883	4.151	4.351	3.850	4.486
1.030	1.030	1.288	1.195	1.195	1.195	1.195	1.329	1.329	1.329	1.443	1.443

Alle priser er inkl. moms.

Mere fleksible og intuitive end nogensinde før

De elektriske og solcelledrevne gardiner åbner for lyset ved solopgang, lukker ved sengetid og skærmer af, når solen er varmest, for at bevare et behageligt indeklima. Betjen gardinerne på afstand eller manuelt ved hjælp af forskyderen i siden.

Støjsvag motor

Uanset om man bruger fjernbetjening, vægkontakt eller den manuelle forskyder på gardinet, kører motoren næsten lydløst.

Optimalt design

I gardinets bund sikrer den slankere profil en perfekt integration med ovenlyset, hvilket giver uhindret udsyn og maksimalt dagslys.

En løsning til enhver

Fås i et bredt udvalg af farver og tekstiler, herunder mørklæggende, isolerende og lysdæmpende løsninger.

Længere garanti

Vores nye fjernbetjente gardiner har en garanti på 5 år.



Gardinerne kan fjernbetjenes eller indstilles manuelt med forskyderen i siden, der herefter ruller gardinet til den ønskede position.





Unikt VELUX design
med et bredt udvalg
af farver

Slank profil
lukker maksimalt
dagslys ind

**Flere betjenings-
muligheder**
Betjen nemt produktet
på afstand eller manuelt
via den nye forskyder i
siden af gardinet

VELUX Touch
Betjen ovenlysvindue,
gardiner og solafskærm-
ning med samme
fjernbetjening



Mørklægningsgardin



Rullegardin

Farvemuligheder*

Mørklægningsgardin




4901
Forest



4902
Marsh



4903
Lake



4904
Cave

Rullegardin



4951
Clouds



4952
Dunes



4953
Woods



4954
Cliffs

Nature Collection

For design- og miljøbevidste forbrugere findes vores Nature Collection-rullegardiner i en række farver, der bringer naturens fred og ro direkte ind i boligen. Gardinerne har samme høje kvalitet som alle øvrige VELUX produkter, men med et 50 % reduceret CO₂-aftryk under produktionen sammenlignet med almindelige VELUX gardiner.

Mørklægningsgardinet (DKY)

- Mørklægger soveværelset og skaber optimale betingelser for en god nats søvn eller en lur i løbet af dagen

Rullegardinet (RFY)

- Lysdæmpende. Skærmer for indkig, men tillader samtidig blødt udefrakommende lys

Begge produkter:

- Fås med hvide sideskinner eller sideskinner af børstet aluminium
- Kun tilgængelig med manuel betjening
- Kombinér med udvendig rulleskodde eller solgardin for effektiv varmebeskyttelse. Læs mere på side 98
- Farver kan afvige fra billederne

✓ Montering - passer perfekt

- Klik gardinet på. Tilføj sideskinner. Det er det! Originale VELUX gardiner er skræddersyet til ovenlysvinduet, hvilket gør monteringen hurtig og nem.

Sideskinner

- For at bestille gardinet med hvide sideskinner skal du blot tilføje WL i slutningen af produktkoden. Fx DKY PK10 4953**WL**

Certificeringer

- OEKO-TEX® STANDARD 100 (2276-378)
 - Den originale sikkerhedsstandard
- OEKO-TEX® STeP (22002567)
 - Ansvarlig produktion for mennesker og miljø
- Vores produkter har verificerede EPD-certifikater i overensstemmelse med den europæiske standard EN 15804+A2



Vinduesstørrelse*** Ovenlysvinduer	CK01	CK02	CK04	CK06	FK06	FK08	MK04	MK06	MK08	
	C01	C02	C04	C06	F06	F08	M04	M06	M08	
	<input type="checkbox"/>	<input type="checkbox"/>	<input type="checkbox"/>	<input type="checkbox"/>	<input type="checkbox"/>	<input type="checkbox"/>	<input type="checkbox"/>	<input type="checkbox"/>	<input type="checkbox"/>	
Manuel DKY	Mørklægning	938	938	1.016	1.121	1.201	1.254	1.161	1.254	1.320
Manuel RFY	Rullegardin	938	938	1.016	1.121	1.201	1.254	1.161	1.254	1.320

* Vi tager forbehold for, at farvegengivelsen i det trykte og digitale katalog kan afvige en smule fra virkeligheden. Stofprøver kan bestilles gratis på veluxshop.dk.












** Gardinerne er fremstillet af mindst 50 % genanvendt stof, mindst 75 % genanvendt aluminium og leveres i 100 % plastfri emballage.

*** Ved bestilling af gardiner til ovenlysvinduer fremstillet før 1998 forespørg om pris.

CO₂-reduceret med
genanvendelige
materialer**



Gardiner og solafskærmning

MK10 M10	MK12 M12	PK04 P04	PK06 PK06	PK08 P08	PK10 P10	SK06 S06	SK08 S08	SK10 S10	UK04 U04	UK08 U08
										
1.518	-	1.333	1.385	1.518	1.610	1.544	1.596	1.808	1.596	1.821
1.518	-	1.333	1.385	1.518	1.610	1.544	1.596	1.808	1.596	1.821

Alle priser er inkl. moms.



4665
Uro



4666
Luftballoner



4667
Drager



4653
Universet



4654
Racerbiler



4655
Veje



4659
Lyserød med stjerner



4660
Lyseblå himmel med skyer



4661
Grøn med stjerner

Kids Collection

Selv de bedste eventyr starter med en god nattesøvn. VELUX gardiner fra børnekollektionen er inspirerende og sjove designs, der fås som mørklægningsgardin eller som duogardin, der kombinerer mørklægning og lysdæmpning i én løsning.

Mørklægningsgardin (DKL)

- Mørklægning
- Fås med hvide sideskinner eller sideskinner af børstet aluminium
- Manuel betjening

Duogardin (DFD)

- To måder til styring af lys samlet i én løsning – mørklæg rummet totalt eller blødgør det indfaldende lys
- Fås med hvide sideskinner eller sideskinner af børstet aluminium
- Vælg et mørklægningsgardin fra børnekollektionen i den ønskede farve i kombination med hvidt plisségardin (1016)
- Fås med manuel betjening
- Kombiner med et insektnet for at forhindre insekter i at forstyrre din søvn. Læs mere på side 126

✓ Montering - passer perfekt

- Klik gardinet på. Tilføj sideskinner. Det er det! Originale VELUX gardiner er skræddersyet til ovenlysvinduet, hvilket gør monteringen hurtig og nem.

Sideskinner

- For at bestille gardinet med hvide sideskinner skal du blot tilføje WL i slutningen af produktkoden. Fx DFD FK08 4660**WL**

Certificeringer

- OEKO-TEX® STANDARD 100 (2276-378)
 - Den originale sikkerhedsstandard
- OEKO-TEX® STeP (22002567)
 - Ansvarlig produktion for mennesker og miljø

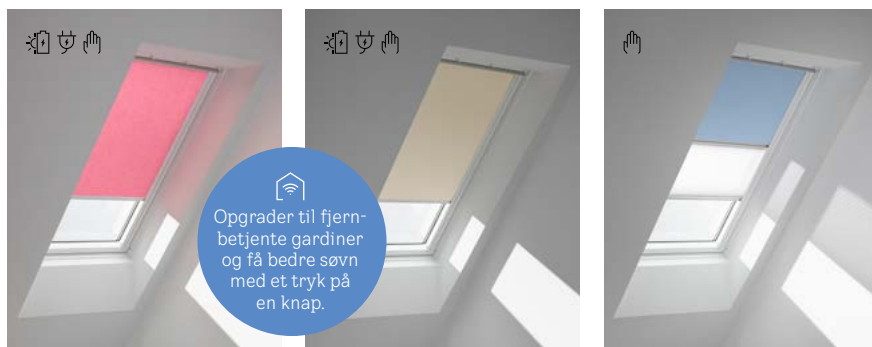
Vinduesstørrelse*			CK01	CK02	CK04	CK06	FK06	FK08	MK04	MK06	MK08	
Ovenlysvinduer			C01	C02	C04	C06	F06	F08	M04	M06	M08	
			<input type="checkbox"/>	<input type="checkbox"/>	<input type="checkbox"/>	<input type="checkbox"/>	<input type="checkbox"/>	<input type="checkbox"/>	<input type="checkbox"/>	<input type="checkbox"/>	<input type="checkbox"/>	
	Manuel DKL	Mørklægning	Efter 2012 Før 2012	938 844	938 844	1.016 915	1.121 1.010	1.201 1.081	1.254 1.129	1.161 1.045	1.254 1.129	1.320 1.188
	Manuel DFD	Duo mørklægning		-	1.218	1.321	1.459	1.561	1.630	1.510	1.630	1.715

Vi tager forbehold for, at farvegengivelsen i det trykte og digitale katalog kan afvige en smule fra virkeligheden.
*Ved bestilling af gardiner til ovenlysvinduer fremstillet før 1998 forespørg om pris.



Vinduesstørrelse* Facadevinduer og faste underelementer	MK31	MK34 MK35	MK36	MK38	PK31	PK34 PK35	PK36	PK38	SK31	SK34 SK35	SK36	SK38	UK31	UK34 UK35
	M31	M34	M36	M38	P31	P34	P36	P38	S31	S34	S36	S38	U31	U34
	<input type="checkbox"/>	<input type="checkbox"/>	<input type="checkbox"/>	<input type="checkbox"/>	<input type="checkbox"/>	<input type="checkbox"/>	<input type="checkbox"/>	<input type="checkbox"/>	<input type="checkbox"/>	<input type="checkbox"/>	<input type="checkbox"/>	<input type="checkbox"/>	<input type="checkbox"/>	<input type="checkbox"/>
Manuel DKL	1.045	1.045	1.129	1.188	1.176	1.200	1.248	1.366	1.343	1.330	1.390	1.438	-	1.438
Manuel DFD	-	1.510	1.630	1.715	-	1.733	1.801	1.973	-	1.921	2.008	2.076	-	2.076

MK10	MK12	PK04	PK06	PK08	PK10	SK06	SK08	SK10	UK04	UK08
M10	M12	P04	PK06	P08	P10	S06	S08	S10	U04	U08
<input type="checkbox"/>	<input type="checkbox"/>	<input type="checkbox"/>	<input type="checkbox"/>	<input type="checkbox"/>	<input type="checkbox"/>	<input type="checkbox"/>	<input type="checkbox"/>	<input type="checkbox"/>	<input type="checkbox"/>	<input type="checkbox"/>
1.518	-	1.333	1.385	1.518	1.610	1.544	1.596	1.808	1.596	1.821
1.366	-	1.200	1.248	1.366	1.449	1.390	1.438	1.628	1.438	1.639
1.973	-	1.733	1.801	1.973	2.093	2.008	2.076	2.350	2.076	2.368



Rullegardin RFL, RML og RSL

Mørklægningsgardin
DKL, DML og DSL

Duogardin DFD
Plisségardin er altid hvidt

✓ Montering - passer perfekt

- Klik gardinet på. Tilføj sideskinner. Det er det! Originale VELUX gardiner er skræddersyet til ovenlysvinduet, hvilket gør monteringen hurtig og nem.

Fjernbetjener og apps

- Betjen nemt elektriske eller solcelledrevne VELUX produkter med vores fjernbetjener eller apps.

Sideskinner

- For at bestille gardinet med hvide sideskinner skal du blot tilføje WL i slutningen af produktkoden.

Certificeringer

- OEKO-TEX® STANDARD 100 (2276-378)
 - Den originale sikkerhedsstandard
- OEKO-TEX® STeP (22002567)
 - Ansvarlig produktion for mennesker og miljø

Colour by You

Kollektionen Colour by You giver dig mulighed for at tilpasse dine rullegardiner helt efter eget ønske. Vælg mellem tusindvis af farver for at skabe det look, du går og drømmer om. Bliv inspireret af farveværktøjet på veluxshop.dk og tilpas dine gardiner allerede i dag. Fås til rullegardin (RFL, RML, RSL), mørklægningsgardin (DKL, DML, DSL) og duogardin (DFD). Alle med sideskinner i hvid eller børstet aluminium. Fås i manuel udgave, samt i solcelledrevet eller elektrisk udgave. Kombinér med udvendig rulle-skodde eller solgardin for effektiv varmebeskyttelse. Læs mere på side 98.

Vinduesstørrelse* Facadevinduer og faste underelementer	MK31	MK34	MK36	MK38	PK31	PK34	PK36	PK38	SK31	SK34	SK36	SK38	UK31	UK34
	M31	M34	M36	M38	P31	P34	P36	P38	S31	S34	S36	S38	U31	U34
Solcelledrevet RSL	2.451	2.451	2.544	2.610	2.596	2.623	2.675	2.808	2.781	2.768	2.834	2.886	2.874	2.886
Solcelledrevet DSL	2.451	2.451	2.544	2.610	2.596	2.623	2.675	2.808	2.781	2.768	2.834	2.886	2.874	2.886
Manuel RFL	1.161	1.161	1.254	1.320	1.306	1.333	1.385	1.518	1.491	1.478	1.544	1.596	1.584	1.596
Manuel DKL	1.045	1.045	1.129	1.188	1.176	1.200	1.248	1.366	1.343	1.330	1.390	1.438	1.425	1.438
Manuel DFD	-	1.510	1.630	1.715	-	1.733	1.801	1.973	-	1.921	2.008	2.076	-	2.076

Vinduesstørrelse* Ovenlysvinduer		CK01	CK02	CK04	CK06	FK06	FK08	MK04	MK06	MK08	
		C01	C02	C04	C06	F06	F08	M04	M06	M08	
Solcelledrevet	RSL	2.228	2.228	2.306	2.411	2.491	2.544	2.451	2.544	2.610	
	DSL	2.228	2.228	2.306	2.411	2.491	2.544	2.451	2.544	2.610	
Elektrisk	RML	2.228	2.228	2.306	2.411	2.491	2.544	2.451	2.544	2.610	
	DML	2.228	2.228	2.306	2.411	2.491	2.544	2.451	2.544	2.610	
Manuel	RFL	938	938	1.016	1.121	1.201	1.254	1.161	1.254	1.320	
	DKL	Efter 2012 Før 2012	938 844	938 844	1.016 915	1.121 1.010	1.201 1.081	1.254 1.129	1.161 1.045	1.254 1.129	1.320 1.188
	DFD	1.218	1.218	1.321	1.459	1.561	1.630	1.510	1.630	1.715	

KUX 110 styresystem er nødvendigt, hvis du installerer et DML eller RML på et manuelt betjent VELUX ovenlysvindue. Elektrisk DML og RML, samt solcelledrevet DSL og RSL kan kombineres med intelligente løsninger til styring af flere produktfunktioner i hjemmet samt planlægning og automatisering. Læs mere om disse løsninger på side 18-19.
*Ved bestilling af gardiner til ovenlysvinduer fremstillet før 1998 forespørg om pris.

Tilpas dine rullegardiner til dit interiør og personlige stil


MK10 M10	MK12 M12	PK04 P04	PK06 PK06	PK08 P08	PK10 P10	SK06 S06	SK08 S08	SK10 S10	UK04 U04	UK08 U08
2.808	2.940	2.623	2.675	2.808	2.900	2.834	2.886	3.098	2.886	3.111
2.808	2.940	2.623	2.675	2.808	2.900	2.834	2.886	3.098	2.886	3.111
2.808	2.940	2.623	2.675	2.808	2.900	2.834	2.886	3.098	2.886	3.111
2.808	2.940	2.623	2.675	2.808	2.900	2.834	2.886	3.098	2.886	3.111
1.518	1.650	1.333	1.385	1.518	1.610	1.544	1.596	1.808	1.596	1.821
1.518	1.650	1.333	1.385	1.518	1.610	1.544	1.596	1.808	1.596	1.821
1.366	1.485	1.200	1.248	1.366	1.449	1.390	1.438	1.628	1.438	1.639
1.973	-	1.733	1.801	1.973	2.093	2.008	2.076	2.350	2.076	2.368

Alle priser er inkl. moms.




Farvemuligheder*

Standardfarver



Trendfarver



Mørklægningsgardin

VELUX mørklægningsrullegardin giver optimal mørklægning dag og nat – år efter år. Perfekt til soveværelset. Gardinet klikkes nemt på ovenlysvinduet, og sørger for optimale betingelser for en god nats søvn eller opkvikkende lur i løbet af dagen.

- Fremragende mørklægning
- Opgrader til et fjernbetjent gardin for bedre komfort med et tryk på en knap – eller automatiser mørklægning via app-styring, så gardinet følger søvnrytmen
- Fås med hvide sideskinner eller i børstet aluminium
- Kombiner med en udvendig rulleskodde eller et udvendigt solgardin for effektiv varmebeskyttelse (læs mere på side 98)
- Kombiner med et insektnet for frisk luft uden uønskede gæster (læs mere på side 126)

Sideskinner

- For at bestille gardinet med hvide sideskinner skal du blot tilføje WL i slutningen af produktkoden. Fx DKL MK08 3009**WL**

✓ Montering - passer perfekt

- Klik gardinet på. Tilføj sideskinner. Det er det! Originale VELUX gardiner er skræddersyet til ovenlysvinduet, hvilket gør monteringen hurtig og nem.

Fjernbetjening og apps

- Betjen nemt elektriske eller solcelledrevne VELUX produkter med vores fjernbetjening eller apps.

Certificeringer

- OEKO-TEX® STANDARD 100 (2276-378)
 - Den originale sikkerhedsstandard
- OEKO-TEX® STeP (22002567)
 - Ansvarlig produktion for mennesker og miljø

Vinduesstørrelse*** Ovenlysvinduer			CK01	CK02	CK04	CK06	FK06	FK08	MK04	MK06	MK08
			C01	C02	C04	C06	F06	F08	M04	M06	M08
Solcelledrevet DSL	Standard		2.105	2.105	2.174	2.265	2.334	2.380	2.300	2.380	2.438
	Trend		2.228	2.228	2.306	2.411	2.491	2.544	2.451	2.544	2.610
Elektrisk DML	Standard		2.105	2.105	2.174	2.265	2.334	2.380	2.300	2.380	2.438
	Trend		-	2.228	2.306	2.411	2.491	2.544	2.451	2.544	2.610
Manuel DKL	Standard	Efter 2012	815	815	884	975	1.044	1.090	1.010	1.090	1.148
		Før 2012	734	734	795	878	940	981	909	981	1.033
	Trend	Efter 2012	-	938	1.016	1.121	1.201	1.254	1.161	1.254	1.320
		Før 2012	-	844	915	1.010	1.081	1.129	1.045	1.129	1.188

KUX 110 styresystem er nødvendigt, hvis du installerer et DML på et manuelt betjent VELUX ovenlysvindue. Elektrisk DML og solcelledrevet DSL kan kombineres med intelligente løsninger til styring af flere produktfunktioner i hjemmet samt planlægning og automatisering. Læs mere om disse løsninger på side 18-19.




Vinduesstørrelse**		MK31	MK34	MK36	MK38	PK31	PK34	PK36	PK38	SK31	SK34	SK36	SK38	UK31	UK34
Facadevinduer og faste underelementer		M31	M34	M36	M38	P31	P34	P36	P38	S31	S34	S36	S38	U31	U34
☀️ Solcelledrevet DSL	Stand.	2.300	2.300	2.380	2.438	2.426	2.449	2.495	2.610	2.586	2.575	2.633	2.679	2.668	2.679
	Trend	2.451	2.451	2.544	2.610	2.596	2.623	2.675	2.808	2.781	2.768	2.834	2.886	2.874	2.886
👉 Manuel DKL	Stand.	909	909	981	1.033	1.023	1.043	1.085	1.188	1.168	1.156	1.209	1.250	1.239	1.250
	Trend	1.045	1.045	1.129	1.188	-	1.200	1.248	1.366	1.343	1.330	1.390	1.438	-	1.438

MK10	MK12	PK04	PK06	PK08	PK10	SK06	SK08	SK10	UK04	UK08
M10	M12	P04	PK06	P08	P10	S06	S08	S10	U04	U08
2.610	2.725	2.449	2.495	2.610	2.690	2.633	2.679	2.863	2.679	2.874
2.808	2.940	2.623	2.675	2.808	2.900	2.834	2.886	3.098	2.886	3.111
2.610	2.725	2.449	2.495	2.610	2.690	2.633	2.679	2.863	2.679	2.874
2.808	2.940	2.623	2.675	2.808	2.900	2.834	2.886	3.098	2.886	3.111
1.320	1.435	1.159	1.205	1.320	1.400	1.343	1.389	1.573	1.389	1.584
1.188	1.291	1.043	1.085	1.188	1.260	1.209	1.250	1.415	1.250	1.425
1.518	1.650	1.333	1.385	1.518	1.610	1.544	1.596	1.808	1.596	1.821
1.366	1.485	1.200	1.248	1.366	1.449	1.390	1.438	1.628	1.438	1.639

* Vi tager forbehold for, at farvegengivelsen i det trykte og digitale katalog kan afvige en smule fra virkeligheden.
Stofprøver kan bestilles gratis på veluxshop.dk.


** Ved bestilling af gardiner til ovenlysvinduer fremstillet før 1998 forespørg om pris.

Alle priser er inkl. moms.




Farvemuligheder*

Standardfarver



Trendfarver



Kombineres altid med et lysdæmpende hvidt plisségardin (1016)

Duogardin

VELUX duogardin er en kombination af et mørklæggende rullegardin og et lysdæmpende plisségardin. Vælg et mørklæggende rullegardin i den ønskede farve i kombination med et lysdæmpende plisségardin.

- To måder at styre lyset på i én løsning - effektiv mørklægning til at gøre rummet mørkt eller dæmpning af lyset
- Vælg et mørklæggende rullegardin i den ønskede farve i kombination med hvidt plisségardin (1016)
- Fås med hvide sideskinner eller sideskinner af børstet aluminium
- Fås med manuel betjening
- Kombiner med et insektnet for at forhindre insekter i at forstyrre din søvn. Læs mere på side 126

✓ Montering - passer perfekt

- Klik gardinet på. Tilføj sideskinner. Det er det! Originale VELUX gardiner er skræddersyet til ovenlysinduet, hvilket gør monteringen hurtig og nem.

Sideskinner

- For at bestille gardinet med hvide sideskinner skal du blot tilføje WL i slutningen af produktkoden. Fx DFD PK10 4556 **WL**

Certificeringer

- OEKO-TEX® STANDARD 100 (2276-378)
 - Den originale sikkerhedsstandard
- OEKO-TEX® STeP (22002567)
 - Ansvarlig produktion for mennesker og miljø

Vinduesstørrelse**	CK01	CK02	CK04	CK06	FK06	FK08	MK04	MK06	MK08
Ovenlysinduer	C01	C02	C04	C06	F06	F08	M04	M06	M08
	<input type="checkbox"/>	<input type="checkbox"/>	<input type="checkbox"/>	<input type="checkbox"/>	<input type="checkbox"/>	<input type="checkbox"/>	<input type="checkbox"/>	<input type="checkbox"/>	<input type="checkbox"/>
Standard	1.059	1.059	1.149	1.268	1.358	1.418	1.313	1.418	1.491
Manuel DFD									
Trend	-	1.218	1.321	1.459	1.561	1.630	1.510	1.630	1.715


* Vi tager forbehold for, at farvegengivelsen i det trykte og digitale katalog kan afvige en smule fra virkeligheden. Stofprøver kan bestilles gratis på veluxshop.dk.

** Ved bestilling af gardiner til ovenlysinduer fremstillet før 1998 forespørg om pris.




Vinduesstørrelse** Facadevinduer og faste underelementer		MK31	MK34	MK36	MK38	PK31	PK34	PK36	PK38	SK31	SK34	SK36	SK38	UK31	UK34	UK35
		M31	M34	M36	M38	P31	P34	P36	P38	S31	S34	S36	S38	U31	U34	U35
	Stand.	-	1.313	1.418	1.491	-	1.506	1.566	1.715	-	1.671	1.745	1.805	-	1.805	
	Trend	-	1.510	1.630	1.715	-	1.733	1.801	1.973	-	1.921	2.008	2.076	-	2.076	

MK10	MK12	PK04	PK06	PK08	PK10	SK06	SK08	SK10	UK04	UK08
M10	M12	P04	PK06	P08	P10	S06	S08	S10	U04	U08
1.715	-	1.506	1.566	1.715	1.820	1.745	1.805	2.044	1.805	2.059
1.973	-	1.733	1.801	1.973	2.093	2.008	2.076	2.350	2.076	2.368




Farvemuligheder***

Standardfarver




1045 Hvid 1047 Koksgrå 1163 Grå 1156 Blå


Trendfarver



1164 Gråmelange 1165 Lysebrun 1166 Elfenben 1167 Orange



1168 Støvet grøn 1169 Lyseblå 1155 Beige 1170 Mørk taupe



1049 Gylden beige 1171 Mørk sand 1172 Lysegrå 1173 Petroleum

Mørklæggende energigardin

VELUX mørklæggende energigardin giver både mørklægning og isolerer samtidig. Det er perfekt til soveværelser, hvor der ønskes mørklægning om natten og ekstra isolering. Justér gardinet fra både toppen og bunden af ovenlysvinduet* for at slippe den helt rigtige mængde lys ind.

- Mørklægning giver optimale betingelser for en god nattesøvn eller behagelig lur
- Når gardinet er installeret, kan det reducere varmetabet gennem vinduet med op til 21 %** og dermed øge komforten
- Et fleksibelt gardindesign, der kan placeres hvor som helst i vinduet*
- Fås med hvide sideskinner eller sideskinner af børstet aluminium
- Fås i manuel udgave, samt i elektriske eller solcelledrevne udgaver
- Kombinér med et insektnet for at forhindre insekter i at forstyrre din søvn. Læs mere på side 126

Sideskinner

- For at bestille gardinet med hvide sideskinner skal du blot tilføje WL i slutningen af produktkoden. Fx FHC SK10 1169 WL

✓ Montering - passer perfekt

- Klik gardinet på. Tilføj sideskinner. Det er det! Originale VELUX gardiner er skræddersyet til ovenlysvinduet, hvilket gør monteringen hurtig og nem.

Fjernbetjening og apps

- Betjen nemt elektriske eller solcelledrevne VELUX produkter med vores fjernbetjening eller apps.

Certificeringer

- OEKO-TEX® STANDARD 100 (2276-378)
 - Den originale sikkerhedsstandard
- OEKO-TEX® STeP (22002567)
 - Ansvarlig produktion for mennesker og miljø

Vinduesstørrelse*** Ovenlysvinduer		CK01	CK02	CK04	CK06	FK06	FK08	MK04	MK06	MK08
		C01	C02	C04	C06	F06	F08	M04	M06	M08
	Standard	2.349	2.349	2.439	2.558	2.648	2.708	2.603	2.708	2.781
	Trend	-	2.508	2.611	2.749	2.851	2.920	2.800	2.920	3.005
	Standard	2.349	2.349	2.439	2.558	2.648	2.708	2.603	2.708	2.781
	Trend	-	2.508	2.611	2.749	2.851	2.920	2.800	2.920	3.005
	Standard	1.059	1.059	1.149	1.268	1.358	1.418	1.313	1.418	1.491
	Trend	-	1.218	1.321	1.459	1.561	1.630	1.510	1.630	1.715

KUX 110 styresystem er nødvendigt, hvis du installerer et FMC på et manuelt betjent VELUX ovenlysvindue. Elektrisk FMC og solcelledrevet FSC kan kombineres med intelligente løsninger til styring af flere produktfunktioner i hjemmet samt planlægning og automatisering. Læs mere om disse løsninger på side 18-19.

* Kun manuel udgave

** Den termiske isoleringsprocent er baseret på gardiner installeret i et ovenlysvindue med 3-lags sikkerhedsglas (IGU66SG).



Vinduesstørrelse****		MK31	MK34	MK36	MK38	PK31	PK34	PK36	PK38	SK31	SK34	SK36	SK38	UK31	UK34
Facadevinduer og faste underelementer		M31	M34	M36	M38	P31	P34	P36	P38	S31	S34	S36	S38	U31	U34
☀️ Solcelledrevet FSC	Stand.	2.603	2.603	2.708	2.781	2.766	2.796	2.856	3.005	2.976	2.961	3.035	3.095	3.080	3.095
	Trend	2.800	2.800	2.920	3.005	2.989	3.023	3.091	3.263	3.229	3.211	3.298	3.366	3.349	3.366
👉 Manuel FHC	Stand.	1.313	1.313	1.418	1.491	1.476	1.506	1.566	1.715	1.686	1.671	1.745	1.805	1.790	1.805
	Trend	1.510	1.510	1.630	1.715	1.699	1.733	1.801	1.973	1.939	1.921	2.008	2.076	2.059	2.076

MK10	MK12	PK04	PK06	PK08	PK10	SK06	SK08	SK10	UK04	UK08
M10	M12	P04	PK06	P08	P10	S06	S08	S10	U04	U08
3.005	3.155	2.796	2.856	3.005	3.110	3.035	3.095	3.334	3.095	3.349
3.263	3.435	3.023	3.091	3.263	3.383	3.298	3.366	3.640	3.366	3.658
3.005	3.155	2.796	2.856	3.005	3.110	3.035	3.095	3.334	3.095	3.349
3.263	3.435	3.023	3.091	3.263	3.383	3.298	3.366	3.640	3.366	3.658
1.715	1.865	1.506	1.566	1.715	1.820	1.745	1.805	2.044	1.805	2.059
1.973	2.145	1.733	1.801	1.973	2.093	2.008	2.076	2.350	2.076	2.368

*** Vi tager forbehold for, at farvegengivelsen i det trykte og digitale katalog kan afvige en smule fra virkeligheden.
Stofprøver kan bestilles gratis på veluxshop.dk.


**** Ved bestilling af gardiner til ovenlysvinduer fremstillet før 1998 forespørg om pris.

Alle priser er inkl. moms.



Farvemuligheder**

Standardfarver




1016 Hvid 1274 Koksgrå 1259 Sand 1282 Mørkegrå

Trendfarver



1276 Støvet brun 1277 Støvet sand 1278 Beige 1279 Vinrød



1280 Skovgrøn 1281 Mintgrøn 1256 Klassisk hvid 1275 Natur



1283 Lys beige 1284 Grå 1285 Pastelblå 1286 Denimblå

Plisségardin

VELUX plisségardin er en dekorativ løsning, der giver privatliv, mens det samtidig spreder et blødt og naturligt lys i rummet. Justér gardinet fra både toppen og bunden af ovenlysvinduet* for at slippe den helt rigtige mængde lys ind.

- Giver blødere indfald af dagslys, samt privatliv
- Et fleksibelt gardindesign, der kan placeres hvor som helst i vinduet*
- Fås med hvide sideskinner eller sideskinner af børstet aluminium
- Fås i manuel udgave, samt i solcelledrevet eller elektrisk udgave
- Kombiner med udvendig rulleskodde eller solgardin for effektiv varmebeskyttelse. Læs mere på side 98

Sideskinner

- For at bestille gardinet med hvide sideskinner skal du blot tilføje WL i slutningen af produktkoden. Fx FML PK04 1280**WL**

✓ Montering - passer perfekt

- Klik gardinet på. Tilføj sideskinner. Det er det! Originale VELUX gardiner er skræddersyet til ovenlysvinduet, hvilket gør monteringen hurtig og nem.

Fjernbetjener og apps

- Betjen nemt elektriske eller solcelledrevne VELUX produkter med vores fjernbetjener eller apps.

Certificeringer

- OEKO-TEX® STANDARD 100 (2276-378)
 - Den originale sikkerhedsstandard
- OEKO-TEX® STeP (22002567)
 - Ansvarlig produktion for mennesker og miljø

Vinduesstørrelse*** Ovenlysvinduer		CK01	CK02	CK04	CK06	FK06	FK08	MK04	MK06	MK08
		C01	C02	C04	C06	F06	F08	M04	M06	M08
Solcelledrevet FSL	Standard	2.228	2.228	2.306	2.411	2.491	2.544	2.451	2.544	2.610
	Trend	2.368	2.368	2.459	2.580	2.671	2.731	2.625	2.731	2.808
Elektrisk FML	Standard	2.228	2.228	2.306	2.411	2.491	2.544	2.451	2.544	2.610
	Trend	2.368	2.368	2.459	2.580	2.671	2.731	2.625	2.731	2.808
Manuel FHL	Standard	938	938	1.016	1.121	1.201	1.254	1.161	1.254	1.320
	Trend	1.078	1.078	1.169	1.290	1.381	1.441	1.335	1.441	1.518

KUX 110 styresystem er nødvendigt, hvis du installerer et FML på et manuelt betjent VELUX ovenlysvindue. Elektrisk FML og solcelledrevet FSL kan kombineres med intelligente løsninger til styring af flere produktfunktioner i hjemmet samt planlægning og automatisering. Læs mere om disse løsninger på side 18-19.

* Kun manuel udgave




Vinduesstørrelse*** Facadevinduer og faste underelementer		MK31	MK34	MK35	MK36	MK38	PK31	PK34	PK35	PK36	PK38	SK31	SK34	SK35	SK36	SK38	UK31	UK34	UK35	
		M31	M34	M35	M36	M38	P31	P34	P35	P36	P38	S31	S34	S35	S36	S38	U31	U34	U35	
	Stand.	2.451	2.451	2.544	2.610	2.596	2.623	2.675	2.808	-	2.768	2.834	2.886	2.874	2.886					
	Trend	2.625	2.625	2.731	2.808	-	2.823	2.884	3.035	3.005	2.990	3.065	3.126	3.111	3.126					
	Stand.	1.161	1.161	1.254	1.320	1.306	1.333	1.385	1.518	1.491	1.478	1.544	1.596	1.584	1.596					
	Trend	1.335	1.335	1.441	1.518	1.503	1.533	1.594	1.745	1.715	1.700	1.775	1.836	1.821	1.836					

MK10	MK12	PK04	PK06	PK08	PK10	SK06	SK08	SK10	UK04	UK08
M10	M12	P04	P06	P08	P10	S06	S08	S10	U04	U08
2.808	2.940	2.623	2.675	2.808	2.900	2.834	2.886	3.098	2.886	3.111
3.035	3.188	2.823	2.884	3.035	3.141	3.065	3.126	3.369	3.126	3.384
2.808	2.940	2.623	2.675	2.808	2.900	2.834	2.886	3.098	2.886	3.111
3.035	3.188	2.823	2.884	3.035	3.141	3.065	3.126	3.369	3.126	3.384
1.518	1.650	1.333	1.385	1.518	1.610	1.544	1.596	1.808	1.596	1.821
1.745	1.898	1.533	1.594	1.745	1.851	1.775	1.836	2.079	1.836	2.094

** Vi tager forbehold for, at farvegengivelsen i det trykte og digitale katalog kan afvige en smule fra virkeligheden.
Stofprøver kan bestilles gratis på veluxshop.dk.


*** Ved bestilling af gardiner til ovenlysvinduer fremstillet før 1998 forespørg om pris.

Alle priser er inkl. moms.




Farvemuligheder*

Standardfarver




1086 Beige 9050 Mørkeblå 4161 Grå 1028 Hvid


Trendfarver



4163 Varm grå 4162 Mørkebrun 4069 Sort 4164 Orange



4165 Støvet grøn 4166 Lyseblå 4168 Gammelrosa 4167 Taupe



4171 Natur 4169 Lys taupe 4170 Mørk Petroleum 4155 Sand

Rullegardin

VELUX rullegardin skærmer for indkig, men tillader fortsat indfald af naturligt lys. Ideelt til stuer, kontorer og legerum.

- Giver blødere indfald af dagslys
- Fås med hvide sideskinner eller sideskinner af børstet aluminium
- Fås i manuel samt i solcelledrevne eller elektriske udgaver
- Kombinér med udvendig rulleskodde eller solgardin for effektiv varmebeskyttelse. Læs mere på side 98

Sideskinner

- For at bestille gardinet med hvide sideskinner skal du blot tilføje WL i slutningen af produktkoden. Fx RFL CK04 4165 **WL**

✓ Montering - passer perfekt

- Klik gardinet på. Tilføj sideskinner. Det er det! Originale VELUX gardiner er skræddersyet til ovenlysvinduet, hvilket gør monteringen hurtig og nem.

Fjernbetjening og apps

- Betjen nemt elektriske eller solcelledrevne VELUX produkter med vores fjernbetjening eller apps.



Certificeringer

- OEKO-TEX® STANDARD 100 (2276-378)
 - Den originale sikkerhedsstandard
- OEKO-TEX® STeP (22002567)
 - Ansvarlig produktion for mennesker og miljø

Vinduesstørrelse** Ovenlysvinduer		CK01	CK02	CK04	CK06	FK06	FK08	MK04	MK06	MK08
		C01	C02	C04	C06	F06	F08	M04	M06	M08
	Standard	2.105	2.105	2.174	2.265	2.334	2.380	2.300	2.380	2.438
	Trend	-	2.228	2.306	2.411	2.491	2.544	2.451	2.544	2.610
	Standard	2.105	2.105	2.174	2.265	2.334	2.380	2.300	2.380	2.438
	Trend	-	2.228	2.306	2.411	2.491	2.544	2.451	2.544	2.610
	Standard	815	815	884	975	1.044	1.090	1.010	1.090	1.148
	Trend	-	938	1.016	1.121	1.201	1.254	1.161	1.254	1.320

KUX 110 styresystem er nødvendigt, hvis du installerer et RML på et manuelt betjent VELUX ovenlysvindue. Elektrisk RML og solcelledrevet RSL kan kombineres med intelligente løsninger til styring af flere produktfunktioner i hjemmet samt planlægning og automatisering. Læs mere om disse løsninger på side 18-19.




Vinduesstørrelse** Facadevinduer og faste underelementer		MK31	MK34 MK35	MK36	MK38	PK31	PK34 PK35	PK36	PK38	SK31	SK34 SK35	SK36	SK38	UK31	UK34 UK35
		M31	M34	M36	M38	P31	P34	P36	P38	S31	S34	S36	S38	U31	U34
		<input type="checkbox"/>	<input type="checkbox"/>	<input type="checkbox"/>	<input type="checkbox"/>	<input type="checkbox"/>	<input type="checkbox"/>	<input type="checkbox"/>	<input type="checkbox"/>	<input type="checkbox"/>	<input type="checkbox"/>	<input type="checkbox"/>	<input type="checkbox"/>	<input type="checkbox"/>	<input type="checkbox"/>
 Solcelle- drevet RSL	Stand.	2.300	2.300	2.380	2.438	2.426	2.449	2.495	2.610	2.586	2.575	2.633	2.679	-	2.679
	Trend	2.451	2.451	2.544	2.610	-	2.623	2.675	2.808	-	2.768	2.834	2.886	-	2.886
 Manuel RFL	Stand.	1.010	1.010	1.090	1.148	1.136	1.159	1.205	1.320	1.296	1.285	1.343	1.389	-	1.389
	Trend	-	1.161	1.254	1.320	-	1.333	1.385	1.518	-	1.478	1.544	1.596	-	1.596

MK10	MK12	PK04	PK06	PK08	PK10	SK06	SK08	SK10	UK04	UK08
M10	M12	P04	PK06	P08	P10	S06	S08	S10	U04	U08
2.610	2.725	2.449	2.495	2.610	2.690	2.633	2.679	2.863	2.679	2.874
2.808	2.940	2.623	2.675	2.808	2.900	2.834	2.886	3.098	2.886	3.111
2.610	2.725	2.449	2.495	2.610	2.690	2.633	2.679	2.863	2.679	2.874
2.808	2.940	2.623	2.675	2.808	2.900	2.834	2.886	3.098	2.886	3.111
1.320	1.435	1.159	1.205	1.320	1.400	1.343	1.389	1.573	1.389	1.584
1.518	1.650	1.333	1.385	1.518	1.610	1.544	1.596	1.808	1.596	1.821

* Vi tager forbehold for, at farvegengivelsen i det trykte og digitale katalog kan afvige en smule fra virkeligheden.
Stofprøver kan bestilles gratis på veluxshop.dk.

** Ved bestilling af gardiner til ovenlysvinduer fremstillet før 1998 forespørg om pris.

Alle priser er inkl. moms.



Farvemuligheder*

Standardfarver



7001
Hvid



7057
Børstet aluminium

✓ Montering - passer perfekt

- Klik gardinet på. Tilføj sideskinner. Det er det! Originale VELUX gardiner er skræddersyet til ovenlysvinduet, hvilket gør monteringen hurtig og nem.

Sideskinner

- For at bestille gardinet med hvide sideskinner skal du blot tilføje WL i slutningen af produktkoden. Fx PAL MK06 7001WL

Detaljer


- Unik og diskret vippemekanisme gør det nemt at justere lamellerne.



Persienne

Vedligeholdelsesfri, fugtbestandige VELUX persiener er den perfekte løsning til badeværelser og køkkener. De snoreløse, fugtbestandige persiener er nemme at rengøre, og deres unikke design gør, at man slipper for upraktiske snore, der hænger og dingler. Vip lamellerne i en hvilken som helst retning for at justere lysets vinkel og intensitet.

- Fugtafvisende
- Smudsafvisende
- Bevarer udsigten og skærmer for indkig
- Manuel betjening uden løse snore
- Fås med hvide sideskinner eller sideskinner af børstet aluminium

Vinduesstørrelse** Ovenlysvinduer	CK01	CK02	CK04	CK06	FK06	FK08	MK04	MK06	MK08	
	C01	C02	C04	C06	F06	F08	M04	M06	M08	
	<input type="checkbox"/>	<input type="checkbox"/>	<input type="checkbox"/>	<input type="checkbox"/>	<input type="checkbox"/>	<input type="checkbox"/>	<input type="checkbox"/>	<input type="checkbox"/>	<input type="checkbox"/>	
 Manuel PAL	Standard	1.059	1.059	1.149	1.268	1.358	1.418	1.313	1.418	1.491

* Vi tager forbehold for, at farvegengivelsen i det trykte og digitale katalog kan afvige en smule fra virkeligheden.

Stofprøver kan bestilles gratis på veluxshop.dk.



** Ved bestilling af gardiner til ovenlysvinduer fremstillet før 1998 forespørg om pris.



Vinduesstørrelse** Facadevinduer og faste underelementer	MK31	MK34 MK35	MK36	MK38	PK31	PK34 PK35	PK36	PK38	SK31	SK34 SK35	SK36	SK38	UK31	UK34 UK35	
	M31	M34	M36	M38	P31	P34	P36	P38	S31	S34	S36	S38	U31	U34	
Manuel PAL	Stand.	1.313	1.313	1.418	1.491	1.476	1.506	1.566	1.715	1.686	1.671	1.745	1.805	1.790	1.805

MK10	MK12	PK04	PK06	PK08	PK10	SK06	SK08	SK10	UK04	UK08
M10	M12	P04	PK06	P08	P10	S06	S08	S10	U04	U08
1.715	1.865	1.506	1.566	1.715	1.820	1.745	1.805	2.044	1.805	2.059

Alle priser er inkl. moms.



Insektnet

VELUX insektnet giver dig mulighed for at nyde den friske luft, uden at der flyver ubudne gæster ind. Insektnettet er enkelt at betjene og kan kombineres med ethvert andet indvendigt gardin eller udvendig solafskærmning fra VELUX. Insektnettet er gennemsigtigt og gemmes pænt væk i den smalle topkasse, når det ikke er i brug. Insektnettet er nemt at installere og betjene.

- 100 % insektbeskyttelse
- Det gennemsigtige netstof spærrer ikke for udsynet
- Slidstærkt, vindfast materiale med lang levetid
- OEKO-TEX® STANDARD 100 (2276-378)
 - Den originale sikkerhedsstandard
- OEKO-TEX® STeP (22002567)
 - Ansvarlig produktion for mennesker og miljø

Find den korrekte størrelse

- Mål den indvendige vægbredde (A) og højde (B) for at finde frem til størrelseskoden og prisen på dit insektnet i tabellen herunder.
- Hvis du har to højder (B) eller højder over 2400 mm er to insektnet og et ZOZ 157 SWL-tilslutningssæt da påkrævet.
- Se en video om, hvordan du måler op og finder frem til den korrekte størrelse på www.veluxshop.dk.

- **VIGTIGT:** Koder til insektnetstørrelser kan afvige fra vinduesstørrelseskoden; mål venligst op (A) og (B) og find den korrekte størrelseskode i nedenstående tabel, inden du bestiller.
- **Bemærk,** insektnettet kan ikke tilpasses i bredden.

Montering

- Hurtig og nem montering

Max. lysningshul som det givne insektnet kan dække	A							
	438 mm	530 mm	640 mm	760 mm	922 mm	1120 mm	1285 mm	
0-1600 mm	ZIL BK04	ZIL CK02	ZIL FK08	ZIL MK06	ZIL PK25	ZIL SK06	ZIL UK04	
	1.238	1.138	1.525	1.525	1.606	1.881	1.944	
1601-2000 mm	SPECIALORDRE	ZIL CK06	ZIL FK08	ZIL MK06	ZIL PK06	ZIL SK06	ZIL UK10	
	-	1.363	1.525	1.525	1.688	1.881	2.331	
2001-2400 mm	SPECIALORDRE	SPECIALORDRE	ZIL FK08	ZIL MK10	ZIL PK10	ZIL SK10	ZIL UK10	
	-	-	1.525	1.850	1.963	2.200	2.331	

Alle priser er inkl. moms.





10
År
Garanti

5
År
Garanti

10 års garanti på ovenlys til flade tage.

5 års garanti på elektriske og solcelledrevne solgardiner og mørklægningsgardiner.

Ovenlys og gardiner til flade tage

Fladtagsvindue, buet glas Side 132

Fladtagsvindue, plant glas Side 134

Fladtagsvindue med udgang Side 136

**Gardiner og solafskærmning,
fladtagsvinduer med buet/plant glas** Side 138

Fladtagsvindue, standard glas Side 140

Ovenlyskuppel

Klar/opalhvid akryl Side 142

Ovenlyskuppel, specialfunktion Side 144

Tagudgang

Brandventilation

**Gardiner og solafskærmning,
fladtagsvindue med standard glas
og ovenlyskupler** Side 146

Det komplette sortiment af fladtagsvinduer og ovenlyskupler

Vi tilbyder et komplet sortiment af ovenlys til flade tage, der dækker alle behov. Fra innovative fladtagsvinduer med buet og plant glas til traditionelle ovenlyskupler.




Fladtagsvindue buet glas

Optimal ydeevne med CurveTech

- Maksimalt dagslysareal
- Fremragende energieffektivitet
- Banebrydende design
- Fremragende lydreduktion
- Frit udsyn og afvanding med CurveTech

(Priseksempel 100 x 100 cm)
kr. 14.488,-
inkl. moms

Se mere på side 132 →



Fladtagsvindue plant glas

Dagslys, design og æstetik

- Maksimalt dagslysareal
- Fremragende energieffektivitet
- Banebrydende design
- Fremragende lydreduktion

(Priseksempel 100 x 100 cm)
kr. 12.094,-
inkl. moms

Se mere på side 134 →



Fladtagsvindue standard glas

God ydeevne. Pålideligt design.

- Godt dagslysareal
- Pålidelig energieffektivitet
- Moderne glasdesign med sans for detaljen
- Effektiv lydreduktion

(Priseksempel 100 x 100 cm)
kr. 10.363,-
inkl. moms

Se mere på side 140 →



Ovenlyskuppel klar akryl








Avanceret løsning til ovenlyskuppel

- Godt dagslysareal
- God energieffektivitet
- Klassisk design
- God lydreduktion

(Priseksempel 100 x 100 cm)
kr. 9.188,-
inkl. moms

Se mere på side 142 →



	Fladtagsvindue buet glas	Fladtagsvindue plant glas	Fladtagsvindue standard glas	Ovenlyskuppel, akryl klar eller opalhvid
Dagslysareal 	· 88 % dagslysareal*	· 88 % dagslysareal*	· 70 % dagslysareal*	· 70 % dagslysareal*
Taghældning 	· 0-15°	· 2-15°	· 2-15°	· 0-15°
Design 	<ul style="list-style-type: none"> · Top med buet glas til kant · Indvendig glas til kant-udsigt · Integreret motor i karm · Diskret placerede gardiner · Bedre udsigt – regnafledende CurveTech 	<ul style="list-style-type: none"> · Top med plant glas til kant · Indvendig glas til kant-udsigt · Integreret motor i karm · Diskret placerede gardiner 	<ul style="list-style-type: none"> · Standard glastop · Gardiner passer perfekt · Integreret motor i karm 	<ul style="list-style-type: none"> · Gennemsigtig eller opalhvid kuppeloverflade · Integreret motor i karm
Effektivitet 	<ul style="list-style-type: none"> · Top i glas og karm med 2- eller 3-lagsrude · Isoleringsrude med lamineret indvendigt glas (P4A) · U-værdi: 0,65 W/(m²K)** · Overfladeareal: 4,4 m²** · Lydreduktion 39 dB** · Indbrudssikret som standard*** 	<ul style="list-style-type: none"> · Top i glas og karm med 2- eller 3-lagsrude · Isoleringsrude med lamineret indvendigt glas (P4A) · U-værdi: 0,75 W/(m²K)** · Overfladeareal: 4,1 m²** · Lydreduktion 39 dB** · Indbrudssikret som standard*** 	<ul style="list-style-type: none"> · Standardtop i glas med aluminiumsramme og karm med 2-lagsrude. · Isoleringsrude med lamineret indvendigt glas (P4A) · U-værdi: 0,75 W/(m²K)** · Overfladeareal: 3,9 m²** · Lydreduktion 36 dB** · Indbrudssikret som standard*** 	<ul style="list-style-type: none"> · Kuppeloverflade og karm med 2-lagsrude · Isoleringsrude med lamineret indvendigt glas (P4A) · U-værdi: 0,80 W/(m²K)** · Overfladeareal: 3,4 m²** · Lydreduktion 36 dB** · Indbrudssikret som standard***
Betjening 	<ul style="list-style-type: none"> · Solcelledrevet · Elektrisk · Fast variant 	<ul style="list-style-type: none"> · Solcelledrevet · Elektrisk · Fast variant 	<ul style="list-style-type: none"> · Elektrisk · Fast variant 	<ul style="list-style-type: none"> · Elektrisk · Fast variant
Intelligent hjem og sensorer 	<ul style="list-style-type: none"> · Kompatibel med intelligente home control-systemer · Kompatibel med VELUX ACTIVE · Præmonteret regnsensor er standard · Forhåndsparret vægkontakt 	<ul style="list-style-type: none"> · Kompatibel med intelligente home control-systemer · Kompatibel med VELUX ACTIVE · Præmonteret regnsensor er standard · Forhåndsparret vægkontakt 	<ul style="list-style-type: none"> · Kompatibel med intelligente home control-systemer · Kompatibel med VELUX ACTIVE · Præmonteret regnsensor er standard · Forhåndsparret vægkontakt 	<ul style="list-style-type: none"> · Kompatibel med intelligente home control-systemer · Kompatibel med VELUX ACTIVE · Præmonteret regnsensor er standard · Forhåndsparret vægkontakt
Gardiner og solafskærmning 	<ul style="list-style-type: none"> · Udvendigt solgardin (solcelledrevet) – optimeret og diskret placering · Mørklægningsgardin (solcelledrevet) – optimeret og diskret placering · Insektnet (manuelt, kan rengøres, aftageligt) 	<ul style="list-style-type: none"> · Udvendigt solgardin (solcelledrevet) – optimeret og diskret placering · Mørklægningsgardin (solcelledrevet) – optimeret og diskret placering · Insektnet (manuelt, kan rengøres, aftageligt) 	<ul style="list-style-type: none"> · Udvendigt solgardin (solcelledrevet) · Mørklægningsgardin (elektrisk eller solcelledrevet) 	<ul style="list-style-type: none"> · Udvendigt solgardin (solcelledrevet) · Mørklæggende energigardin (elektrisk eller solcelledrevet)

* Dagslysareal angivet iflg. metoden i EAD 220062-00-0401 (CE-mærkning). De anførte tal gælder størrelse 100 x 100 cm.

** U-værdier og overfladearealer er beregnet for vinduesstørrelse 120 x 120 cm med 2-lagsrude med en forhøjningskarm på 300 mm i overensstemmelse med metoden i DS/EN 1873:2014+A1:2016.

*** Overholder EU-kravene om indbrudssikring i klasse 2.

! Tempereret glas har øget styrke. Stressforskelle fra hærtningsprocessen ("anisotropi") kan blive synlige i polariseret lys. Dette er ikke en fejl – det er et naturligt resultat af, hvordan tempereret glas fremstilles.

Fladtagsvindue, buet glas

Fast eller oplukkelig udgave, CFU/CVU

VELUX fladtagsvindue med buet glas til kant er en revolution inden for vinduesdesign. Det unikke design, hvor rammen flugter med karmen, giver maksimalt dagslys og en smuk indvendig æstetik i hjemmet – også når der er monteret et gardin. Desuden leder det buede glas naturligt regnvandet væk fra overfladen. Også ved en taghældning på 0°.

- Fremragende energieffektivitet
- Optimal lydisolering
- Frit udsyn og effektiv afvanding
- Lamineret isoleringsrude giver sikkerhed
- Indbrudssikret*
- Elektriske og solcelledrevne varianter inkluderer forparret vægkontakt og regnsensor uden merpris

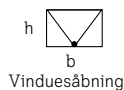
* Overholder EU-kravene om indbrudssikring i klasse 2.



Størrelser
Hulmål (b×h) cm

060060
60×60

080080
80×80



U-værdi
W/m²K**

Overflade-
areal m²

1 Top

ISU 1093	Top med buet glas			5.381	6.406
----------	-------------------	--	--	-------	-------

2 Karm

CVU 0320Q	Solcelledrevet karm, 2-lagsrude	0,65	4,4	10.638	11.338
CVU 0325Q	Solcelledrevet karm, 3-lagsrude	0,55	4,4	11.738	12.650
CVU 0220QP	Elektrisk karm, 2-lagsrude	0,65	4,4	10.638	11.338
CVU 0225QP	Elektrisk karm, 3-lagsrude	0,55	4,4	11.738	12.650
CFU 0020Q	Fast karm, 2-lagsrude	0,65	4,4	3.669	4.369
CFU 0025Q	Fast karm, 3-lagsrude	0,55	4,4	4.769	5.681

Monteringstilbehør

ZCU 0015	Karmforhøjer bund 150 mm			2.831	3.031
ZCU 1015	Karmforhøjer mellemstykke 160 mm			2.831	3.031
ZZZ 210U	Fastgørelseslister			625	669
LSF 2000	Lysningspanel inkl. BBX op til 675 mm			2.969	3.250
BBX 0000C	Dampspærrekrave, hvis lysning ikke anvendes			463	463

Solgardin / mørklægningsgardin / insektnet

MSU	Solcelledrevet udvendigt solgardin			3.856	4.019
DSU	Solcelledrevet mørklægningsgardin			3.856	4.019

** Beregnet til en referencestørrelse på 120x120 cm og 300 mm opstand ved en 0° taghældning

velux.dk/epd

Taghældning



Kompatibilitet

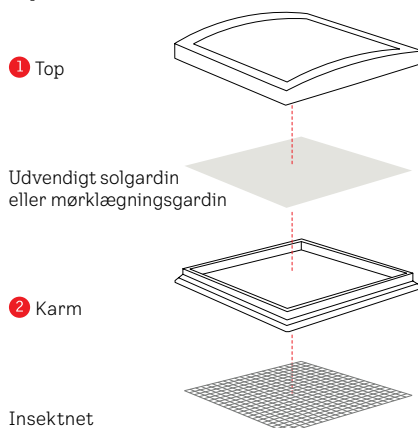
- På alle fjernbetjente vinduer placeres motoren ved laveste punkt. Se venligst monteringsvejledning for yderligere detaljer
- På alle rektangulære størrelser (elektriske og solcelledrevne) åbnes vinduet på langsiden
- Kun egnet til montering i tagpap

Fjernbetjener og apps

- Betjen nemt elektriske eller solcelledrevne VELUX produkter med vores fjernbetjener eller apps.

Gardinløsninger

- Gardinerne er diskret placeret i selve karmen mellem den nederste rude og det ydre glas. De forringer ikke dagslysfaldet, designet eller udsigten til himlen. Læs mere om gardinerne på side 138.




Montering af gardiner er nemmest gjort under montering af ovenlys.

Lysningspanel

Unikt design og æstetisk integration (LSF). VELUX lysningspanel giver en perfekt finish mellem fladtagsvinduet og det indvendige loft.

- Formonteret løsning: hurtig og nem at installere
- Ideel til udskiftning af gamle kupler
- Velegnet til alle VELUX fladtagsvinduer i 0-15° taghældninger



- Præfabricerede 70 cm brede PVC-paneler, indeholder beslag, der slutter tæt til vinduet
- Indfatningslister
- Inkl. dampspærrekrave



090060	090090	100100	120090	120120	150080	150100	150120	150150	200060	200100	uger
90×60	90×90	100×100	120×90	120×120	150×80	150×100	150×120	150×150	200×60	200×100	



5.931	7.119	7.913	8.225	10.281	9.569	10.444	12.263	14.238	10.838	14.950	L
-------	-------	-------	-------	--------	-------	--------	--------	--------	--------	--------	---

11.013	11.825	12.363	12.581	13.550	12.900	13.713	14.738	15.813	16.244	16.625	L
--------	--------	--------	--------	--------	--------	--------	--------	--------	--------	--------	---

12.225	13.281	13.981	14.263	15.525	14.681	15.731	17.069	18.469	19.031	19.519	L
--------	--------	--------	--------	--------	--------	--------	--------	--------	--------	--------	---

11.013	11.825	12.363	12.581	13.550	12.900	13.713	14.738	15.813	16.244	16.625	L
--------	--------	--------	--------	--------	--------	--------	--------	--------	--------	--------	---

12.225	13.281	13.981	14.263	15.525	14.681	15.731	17.069	18.469	19.031	19.519	L
--------	--------	--------	--------	--------	--------	--------	--------	--------	--------	--------	---

4.044	4.856	5.394	5.613	6.581	5.931	6.744	7.769	8.844	9.275	9.656	L
-------	-------	-------	-------	-------	-------	-------	-------	-------	-------	-------	---

5.256	6.313	7.013	7.294	8.556	7.713	8.763	10.100	11.500	12.063	12.550	L
-------	-------	-------	-------	-------	-------	-------	--------	--------	--------	--------	---

2.994	3.156	3.256	3.288	3.650	3.419	3.775	4.069	4.431	3.906	4.656	L
-------	-------	-------	-------	-------	-------	-------	-------	-------	-------	-------	---

2.994	3.156	3.256	3.288	3.650	3.419	3.775	4.069	4.431	3.906	4.656	L
-------	-------	-------	-------	-------	-------	-------	-------	-------	-------	-------	---

656	694	719	725	800	750	831	894	975	863	1.025	L
-----	-----	-----	-----	-----	-----	-----	-----	-----	-----	-------	---

3.181	3.388	3.531	3.600	3.813	3.638	3.888	3.956	4.238	4.063	4.413	L
-------	-------	-------	-------	-------	-------	-------	-------	-------	-------	-------	---

463	463	463	463	463	463	463	463	463	463	463	L
-----	-----	-----	-----	-----	-----	-----	-----	-----	-----	-----	---

3.938	4.106	4.188	4.275	4.356	4.313	4.438	4.775	5.238	4.694	5.488	L
-------	-------	-------	-------	-------	-------	-------	-------	-------	-------	-------	---

3.938	4.106	4.188	4.275	4.356	4.313	4.438	4.775	5.238	4.694	5.488	L
-------	-------	-------	-------	-------	-------	-------	-------	-------	-------	-------	---

Fladtagsvindue, plant glas

Fast eller oplukkelig udgave, CFU/CVU

VELUX fladtagsvindue med plant glas evner at bringe dagslyset dybt ind i boligen. Det unikke design, hvor rammen flugter med karmen, giver maksimalt dagslys og en smuk indvendig æstetik – selv når der er monteret et gardin.

- Fremragende energieffektivitet
- Optimal lydisolering
- Lamineret isoleringsrude giver sikkerhed
- Indbrudssikret*
- Elektriske og solcelledrevne varianter inkluderer forparret vægkontakt og regnsensor uden merpris

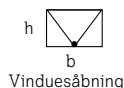
* Overholder EU-kravene om indbrudssikring i klasse 2.



Størrelser
Hulmål (b×h) cm

060060
60×60

080080
80×80



U-værdi
W/m²K**

Overflade-
areal m²



1 Top

ISU 2093	Top med plant glas			3.750	4.469
----------	--------------------	--	--	-------	-------

2 Karm

CVU 0320Q	Solcelledrevet karm, 2-lagsrude	0,75	4,1	10.638	11.338
CVU 0325Q	Solcelledrevet karm, 3-lagsrude	0,60	4,1	11.738	12.650
CVU 0220QP	Elektrisk karm, 2-lagsrude	0,75	4,1	10.638	11.338
CVU 0225QP	Elektrisk karm, 3-lagsrude	0,60	4,1	11.738	12.650
CFU 0020Q	Fast karm, 2-lagsrude	0,75	4,1	3.669	4.369
CFU 0025Q	Fast karm, 3-lagsrude	0,60	4,1	4.769	5.681

Monteringstilbehør

ZCU 0015	Karmforhøjer bund 150 mm			2.831	3.031
ZCU 1015	Karmforhøjer mellemstykke 160 mm			2.831	3.031
ZZZ 210U	Fastgørelseslister			625	669
LSF 2000	Lysningspanel inkl. BBX op til 675 mm			2.969	3.250
BBX 0000C	Dampspærrekrave, hvis lysning ikke anvendes			463	463

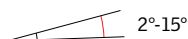
Solgardin / mørklægningsgardin / insektnet

MSU	Solcelledrevet udvendigt solgardin			3.856	4.019
DSU	Solcelledrevet mørklægningsgardin			3.856	4.019

** Beregnet til en referencestørrelse på 120x120 cm og 300 mm opstand ved en 0° taghældning

velux.dk/epd

Taghældning



Kompatibilitet

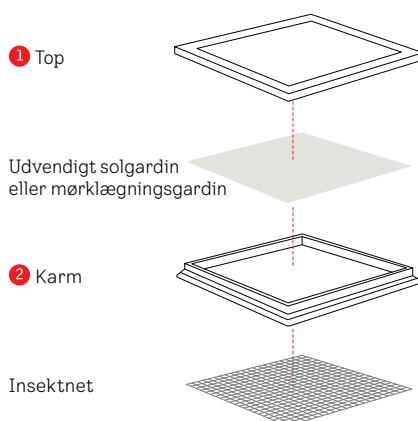
- På alle fjernbetjente vinduer placeres motoren ved laveste punkt. Se venligst monteringsvejledning for yderligere detaljer
- På alle rektangulære størrelser (elektriske og solcelledrevne) åbnes vinduet på langsiden
- Kun egnet til montering i tagpap

Fjernbetjener og apps

- Betjen nemt elektriske eller solcelledrevne VELUX produkter med vores fjernbetjener eller apps.

Gardinløsninger

- Gardinerne er diskret placeret i selve karmen mellem den nederste rude og det ydre glas. De forringer ikke dagslyndfaldet, designet eller udsigten til himlen. Læs mere om gardinerne på side 138.



Montering af gardiner er nemmest gjort under montering af ovenlys.

Lysningspanel

Unikt design og æstetisk integration (LSF). VELUX lysningspanel giver en perfekt finish mellem fladtagsvinduet og det indvendige loft.

- Formonteret løsning: hurtig og nem at installere
- Ideel til udskiftning af gamle kupler
- Velegnet til alle VELUX fladtagsvinduer i 0-15° taghældninger



- Præfabrikerede 70 cm brede PVC-paneler, indeholder beslag, der slutter tæt til vinduet
- Indfatningslister
- Inkl. dampspærrekrave



090060	090090	100100	120090	120120	150080	150100	150120	150150	200060	200100	uger
90×60	90×90	100×100	120×90	120×120	150×80	150×100	150×120	150×150	200×60	200×100	



4.138	4.969	5.519	5.738	7.175	6.675	7.288	8.556	9.931	7.563	10.431	L
-------	-------	-------	-------	-------	-------	-------	-------	-------	-------	--------	---

11.013	11.825	12.363	12.581	13.550	12.900	13.713	14.738	15.813	16.244	16.625	L
--------	--------	--------	--------	--------	--------	--------	--------	--------	--------	--------	---

12.225	13.281	13.981	14.263	15.525	14.681	15.731	17.069	18.469	19.031	19.519	L
--------	--------	--------	--------	--------	--------	--------	--------	--------	--------	--------	---

11.013	11.825	12.363	12.581	13.550	12.900	13.713	14.738	15.813	16.244	16.625	L
--------	--------	--------	--------	--------	--------	--------	--------	--------	--------	--------	---

12.225	13.281	13.981	14.263	15.525	14.681	15.731	17.069	18.469	19.031	19.519	L
--------	--------	--------	--------	--------	--------	--------	--------	--------	--------	--------	---

4.044	4.856	5.394	5.613	6.581	5.931	6.744	7.769	8.844	9.275	9.656	L
-------	-------	-------	-------	-------	-------	-------	-------	-------	-------	-------	---

5.256	6.313	7.013	7.294	8.556	7.713	8.763	10.100	11.500	12.063	12.550	L
-------	-------	-------	-------	-------	-------	-------	--------	--------	--------	--------	---

2.994	3.156	3.256	3.288	3.650	3.419	3.775	4.069	4.431	3.906	4.656	L
-------	-------	-------	-------	-------	-------	-------	-------	-------	-------	-------	---

2.994	3.156	3.256	3.288	3.650	3.419	3.775	4.069	4.431	3.906	4.656	L
-------	-------	-------	-------	-------	-------	-------	-------	-------	-------	-------	---


656	694	719	725	800	750	831	894	975	863	1.025	L
-----	-----	-----	-----	-----	-----	-----	-----	-----	-----	-------	---

3.181	3.388	3.531	3.600	3.813	3.638	3.888	3.956	4.238	4.063	4.413	L
-------	-------	-------	-------	-------	-------	-------	-------	-------	-------	-------	---

463	463	463	463	463	463	463	463	463	463	463	L
-----	-----	-----	-----	-----	-----	-----	-----	-----	-----	-----	---

3.938	4.106	4.188	4.275	4.356	4.313	4.438	4.775	5.238	4.694	5.488	L
-------	-------	-------	-------	-------	-------	-------	-------	-------	-------	-------	---

3.938	4.106	4.188	4.275	4.356	4.313	4.438	4.775	5.238	4.694	5.488	L
-------	-------	-------	-------	-------	-------	-------	-------	-------	-------	-------	---




Taghældning

0°-15° Buet glas

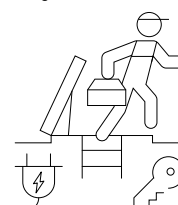
2°-15° Plant glas

Kompatibilitet

- Bemærk: Dette produkt er kompatibelt med VELUX udvendigt solgardin (MSU) og mørklægningsgardin (DSU)
- Kun egnet til montering i tagpap



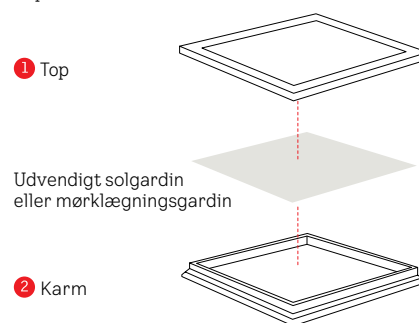
Buet glas



Plant glas

Gardinløsninger

- Gardinerne er diskret placeret i selve karmen mellem den nederste rude og det ydre glas. De forringer ikke dagslysfaldet, designet eller udsigten til himlen. Læs mere om gardinerne på side 138.



Montering af gardiner er nemmest gjort under montering af ovenlys.

Elektrisk fladtagsvindue med udgang





Fås med buet eller plant glas

Det elektriske fladtagsvindue med udgang giver sikker og nem adgang til taget i forbindelse med vedligeholdelse, samt daglig komfortventilation. Hvert vindue leveres med et obligatorisk sikkerheds- og ventilationssæt for at forhindre udespærring og gennemstyrning.

- Nem adgang via indendørs kontakt og nøgle
- Sikker udgang med udendørs låsefunktion
- Komfortventilation for daglig udluftning
- Leveres med VELUX styreenhed KES 305 EU

Kontakt VELUX Danmarks tekniske rådgivning for mere information.


Elektrisk fladtagsvindue med udgang - i buet glas

Størrelser				100100	120120	150100	
Hulmål (b×h) cm				100×100	120×120	150×100	uger
							
Vinduesåbning***				U-værdi W/m ² K**	Overflade- areal m ² **		

Top

ISU 1093	Top med buet glas			7,913	10,281	10,444	L
----------	-------------------	--	--	-------	--------	--------	---





Karm, udgangssikkerheds- og komfortventilationssæt samt styreenhed (5A)

	S20001	Elektrisk karm, 2-lagsrude. Udgangssikkerhedssæt med regnsensor inkluderet	0,75	4,4	29.431	34.769	35.494	L
	S20002	Elektrisk karm, 3-lagsrude. Udgangssikkerhedssæt med regnsensor inkluderet	0,65	4,4	36.713	43.650	44.600	L

Monteringstilbehør

ZCU 0015	Karmforhøjer bund 160 mm			3,256	3,650	3,775	L
ZCU 1015	Karmforhøjer mellemstykke 160 mm			3,256	3,650	3,775	L
ZZZ 210U	Fastgørelseslister			719	800	831	L
LSF 2000	Lysningspanel*			3.531	3.813	3.888	L
BBX 0000C	Dampspærre			463	463	463	L


Elektrisk fladtagsvindue med udgang - plant glas

Størrelser				100100	120120	150100	
Hulmål (b×h) cm				100×100	120×120	150×100	uger
							
Vinduesåbning***				U-værdi W/m ² K**	Overflade- areal m ² **		

Top

ISU 2093	Top med plant glas			5,519	7,175	7,288	L
----------	--------------------	--	--	-------	-------	-------	---

Karm, udgangssikkerheds- og komfortventilationssæt samt styreenhed (5A)

	CXU S20001	Elektrisk karm, 2-lagsrude. Udgangssikkerhedssæt med regnsensor inkluderet	0,80	4,1	29.431	34.769	35.494	L
	CXU S20002	Elektrisk karm, 3-lagsrude. Udgangssikkerhedssæt med regnsensor inkluderet	0,70	4,1	36.713	43.650	44.600	L

Monteringstilbehør

ZCU 0015	Karmforhøjer bund 160 mm			3,256	3,650	3,775	L
ZCU 1015	Karmforhøjer mellemstykke 160 mm			3,256	3,650	3,775	L
ZZZ 210U	Fastgørelseslister			719	800	831	L
LSF 2000	Lysningspanel*			3.531	3.813	3.888	L
BBX 0000C	Dampspærre			463	463	463	L

* Lysningspanel til fladtagsvinduer. Denne alt-i-én-løsning inkluderer PVC-paneler,


dampspærre og indfatningslister.

** Beregnet for en referencestørrelse på 1,2x1,2 m og 300 mm opstand i en taghældning på 0°.

*** På den rektangulære størrelse åbnes vinduet på langsiden.



Udvendigt solgardin* (MSU)



5070 Hvid




Mørklægningsgardin* (DSU)



4550 Hvid



Insektnet* (ZIU)



0000 Sort netstof

Til fladtagsvindue med buet og plant glas

Udvendigt solgardin

VELUX udvendigt solgardin giver lysdæmpning og varmebeskyttelse, hvilket holder værelset køligt og behageligt at være i. Solgardinet er placeret diskret mellem top og karm og monteres nemt fra taget ved montering af vinduet.

- Reducerer solvarmen
- Transparent stof, der giver lysstyring og udsigt til himlen
- Solcelledrevet gardin med fjernbetjening
- Ikke kompatibel med mørklægningsgardin
- OEKO-TEX® Standard 100 certificeret (1076-184 DTI) – indeholder ingen skadelige materialer
- STeP by OEKO-TEX® bæredygtig tekstilproduktion

Mørklægningsgardin

VELUX mørklægningsgardin til fladtagsvinduer holder lyset ude og giver totalt mørke når som helst og er derfor perfekt til soveværelser. Det placeres diskret mellem top og karm og monteres nemt fra taget ved montering af vinduet.

- Optimale søvnbetingelser - både dag og nat
- 100 % mørklægning
- Solcelledrevet gardin med fjernbetjening
- Ikke kompatibel med udvendigt solgardin
- OEKO-TEX® Standard 100 certificeret (1076-184 DTI) – indeholder ingen skadelige materialer
- STeP by OEKO-TEX® bæredygtig tekstilproduktion

Insektnet

VELUX insektnet til fladtagsvinduer giver mulighed for at nyde den friske luft og se op på himlen – uden at få insekter ind. Det leveres i et moderne hvidt design, som er let at montere indefra.

- Tillader passage af frisk luft og beskytter 100 % mod insekter
- Det slidstærke, gennemsigtige netstof spærrer ikke for udsynet
- Kan kombineres med et udvendigt solgardin eller et mørklægningsgardin



Gardinet placeres mellem top og karm og monteres derfor nemmest i forbindelse med monteringen af vinduet

			060060	080080	090060	090090	100100	120090	120120	150080	150100	150120	150150	200060	200100
Vinduesstørrelse			60×60	80×80	90×60	90×90	100×100	120×90	120×120	150×80	150×100	150×120	150×150	200×60	200×100
	Solcelledrevet MSU	Udvendigt solgardin	3.856	4.019	3.938	4.106	4.188	4.275	4.356	4.313	4.438	4.775	5.238	4.694	5.488
	Solcelledrevet DSU	Mørklægningsgardin	3.856	4.019	3.938	4.106	4.188	4.275	4.356	4.313	4.438	4.775	5.238	4.694	5.488
	Insektnet** ZIU	Insektnet	963	1.000	981	1.025	1.044	1.063	1.088	1.075	1.106	1.188	1.306	1.169	1.369

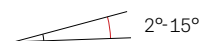
Solcelledrevet MSU og DSU kan kombineres med vores intelligente løsninger til styring af flere produktfunktioner i hjemmet samt planlægning og automatisering. Læs mere om disse løsninger på side 18-19.

** Hel ramme som kan sættes på og tages af efter behov.

Alle priser er inkl. moms.



Taghældning

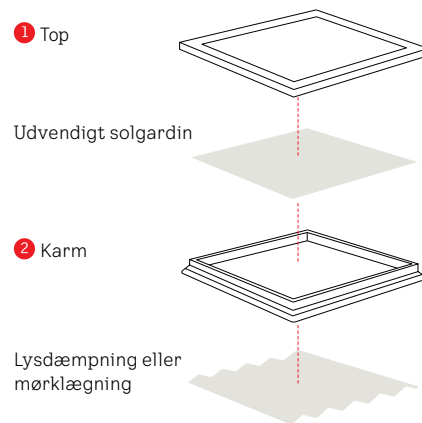


Kompatibilitet

- Kun egnet til montering i tagpap
- På alle fjernbetjente vinduer placeres motoren ved laveste punkt. Se venligst monteringsvejledning for yderligere detaljer
- På alle rektangulære størrelser (elektrisk drevne) åbnes vinduet på den korte side
- Bemærk: Dette produkt er kompatibelt med VELUX udvendigt solgardin (MSG) og mørklæggende energigardin (FSK/FMK)

Gardinløsninger

Det anbefales, at gardiner og solafskærmning monteres samtidig med kuplen. Der findes både produkter til lysstyring, mørklægning og solafskærmning. Læs mere på side 146.



Fladtagsvindue, standard glas

Fast og oplukkelig variant tilgængelig

Dette ovenlys til flade tage kombinerer gennemtestet kvalitet, moderne design og solid teknisk ydeevne – til en konkurrencedygtig pris.

Med en 2-lags lavenergirude lukkes dagslyset effektivt ind, samtidig med at energieffektivitet og lydisolering bevares. De rene linjer gør fladtagsvinduet til et meningsfuldt valg i både nybyggeri og renovering

- Godt lysindfald
- Pålidelig energieffektivitet
- Moderne glasdesign med fokus på detaljer
- God lydisolering
- Leveres med 2-lagsrude
- Lamineret og isoleret glas for øget sikkerhed
- Indbrudssikret som standard*




* Overholder EU-kravene om indbrudssikring i klasse 2.

Fjernbetjener og apps

 Betjent nemt elektriske eller solcelledrevne VELUX produkter med vores fjernbetjener eller apps.

NYHED
September
2026



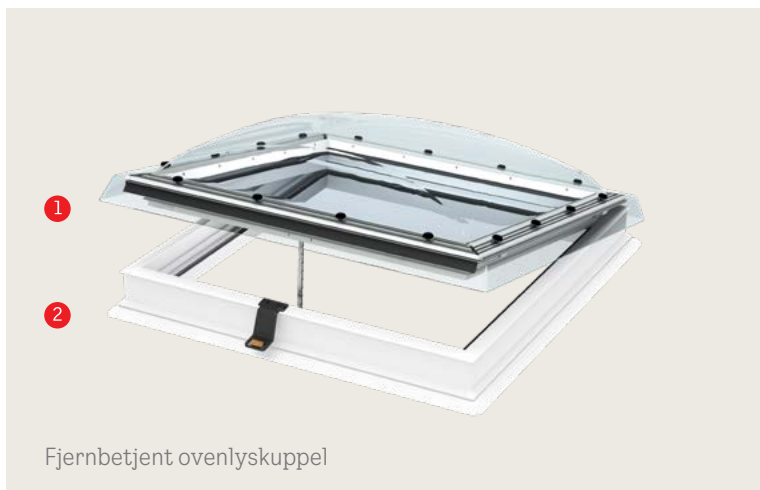
Hulmål (b×h) cm	060060 060090 080080 090090 090120 100100 100150 120120										⌚ uger	
	60×60	60×90	80×80	90×90	90×120	100×100	100×150	120×120				
 Vindues- åbning***	U-værdi W/m ² K**		Overflade- areal m ² **		<input checked="" type="checkbox"/>	<input checked="" type="checkbox"/>	<input checked="" type="checkbox"/>	<input checked="" type="checkbox"/>	<input checked="" type="checkbox"/>	<input checked="" type="checkbox"/>	<input checked="" type="checkbox"/>	<input checked="" type="checkbox"/>
1 Top												
ISG 2093	Standard top i glas med aluminumsramme			3.025	3.331	3.600	4.000	4.625	4.444	5.869	5.781	L
2 Karm												
CVP 0673QVB	 Elektrisk udluftning indbrudssikker karm	0,75	3,9	9.738	10.081	10.375	10.819	11.500	11.306	12.531	12.381	L
CFP 0073Q	Fastmonteret og indbrudssikker karm	0,75	3,9	3.331	3.675	3.969	4.413	5.094	4.900	6.125	5.975	L
Monteringstilbehør												
ZCE 0015	Karmforhøjer bund 150 mm			2.831	2.994	3.031	3.156	3.288	3.256	3.775	3.650	L
ZCE 1015	Karmforhøjer mellemstykke 150 mm			2.831	2.994	3.031	3.156	3.288	3.256	3.775	3.650	L
ZZZ 210	Fastgørelseslister			481	506	513	538	556	556	644	619	L
LSF 2000	Lysningspanel* inkl. BBX op til 675 mm			2.969	3.181	3.250	3.388	3.600	3.531	3.888	3.813	L
BBX 0000C	Dampspærrekrave, hvis lysning ikke anvendes			463	463	463	463	463	463	463	463	L
Gardin												
 Solcelledrevet MSG	Udvendigt solgardin			3.044	3.106	3.175	3.244	3.375	3.306	3.506	3.438	

* Lysningspanel til fladt tag. Inkluderer PVC-paneler, dampspærre og indfatningsliste.

** Beregnet ud fra en referencestørrelse på 1,2 x 1,2 m og 300 mm opkant, ved 0° taghældning.

*** På alle rektangulære størrelser (elektrisk karm) åbnes vinduet på den korte side.

L = Lagervare.
Se aktuelle leveringstider på velux.dk/leveringstider
Alle priser er inkl. moms. 141



Fjernbetjent ovenlyskuppel



Fast ovenlyskuppel

Ovenlyskuppel, klar eller opalhvid akryl

Fast eller oplukkelig udgave, CFP/CVP

VELUX ovenlyskuppel er en avanceret løsning til montering i tage med en hældning på 0-15°. Ovenlyskuplen sikrer et godt dagslysindfald og giver i den elektriske variant mulighed for udluftning. Karmen har en integreret 2-lags isoleringsrude, og toppen fås i en gennemsigtig eller opalhvid variant.

- Godt dagslysindfald i rummet
- God energieffektivitet
- Klassisk design
- God lydreduktion
- Regnsensor til automatisk lukning
- Indbrudssikret

Taghældning

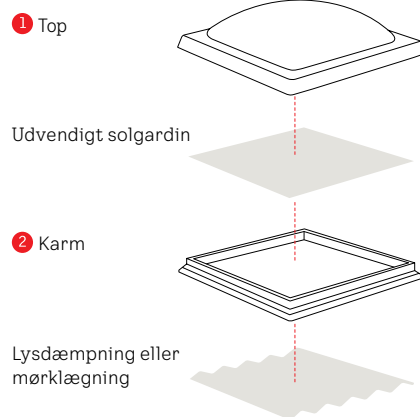


Kompatibilitet


- På alle rektangulære størrelser (elektriske og solcelledrevne) åbnes vinduet på den korte side
- Kun egnet til montering i tagpap

Gardinløsninger

Det anbefales, at gardiner og solafskærmning monteres samtidig med kuplen. Der findes både produkter til lysstyring, mørklægning og solafskærmning. Læs mere på side 146.




Intelligent styring af hjemmet

-  Kombinér solcelledrevne eller elektriske VELUX produkter med vores intelligente styring. Få kontrollen over alle produktfunktioner, samt muligheden for planlægning og automatisering af udluftning.

Lysningspanel

Unikt design og æstetisk integration (LSF). VELUX lysningspanel giver en perfekt finish mellem fladtagsvinduet og det indvendige loft.


- Formonteret løsning: hurtig og nem at installere
- Ideel til udskiftning af gamle kupler
- Velegnet til alle VELUX fladtagsvinduer i 0-15° taghældninger



- Præfabrikerede 70 cm brede PVC-paneler, indeholder beslag, der slutter tæt til vinduet
- Indfatningslister
- Inkl. dampspærrekrave





Hulmål (b x h) cm **060060** **060090** **080080** **090090** **090120** **100100** **100150** **120120** **150150**  uger



Vindues-
åbning

U-værdi
W/m²K*
Overflade-
areal m²*



1 Top

Model	Material	060060	060090	080080	090090	090120	100100	100150	120120	150150	L
ISD 0000G	Ovenlyskuppel, klar akryl	2.225	2.450	2.650	2.944	3.400	3.269	4.313	4.250	5.881	L
ISD 0100G	Ovenlyskuppel, opalhvid akryl	2.225	2.450	2.650	2.944	3.400	3.269	4.313	4.250	5.881	L

2 Karm

Model	Material	U-værdi	Overflade-areal	060060	060090	080080	090090	090120	100100	100150	120120	150150	L
CVP 0673QVB	Elektrisk udluftning indbrudssikker karm	0,80	3,4	9.738	10.081	10.375	10.819	11.500	11.306	12.531	12.381	14.444	L
CFP 0073QV	Fastmonteret og indbrudssikker karm	0,80	3,4	3.331	3.675	3.969	4.413	5.094	4.900	6.125	5.975	8.038	L

Monteringstilbehør

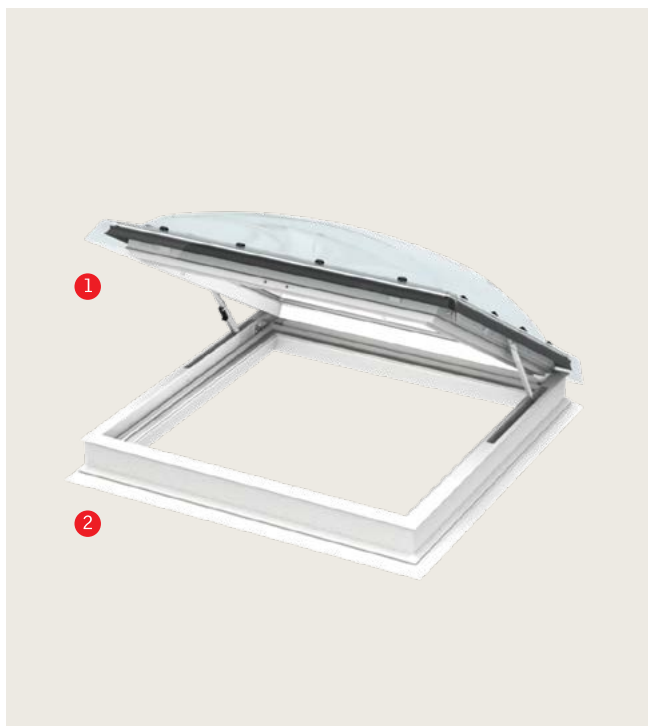
Model	Material	060060	060090	080080	090090	090120	100100	100150	120120	150150	L
ZCE 0015	Karmforhøjer bund 150 mm	2.831	2.994	3.031	3.156	3.288	3.256	3.775	3.650	4.431	L
ZCE 1015	Karmforhøjer mellemstykke 150 mm	2.831	2.994	3.031	3.156	3.288	3.256	3.775	3.650	4.431	L
ZZZ 210	Fastgørelseslister	481	506	513	538	556	556	644	619	750	L
LSF 2000	Lysningspanel inkl. BBX op til 675 mm	2.969	3.181	3.250	3.388	3.600	3.531	3.888	3.813	4.238	L
BBX 0000C	Dampspærrekrave, hvis lysning ikke anvendes	463	463	463	463	463	463	463	463	463	L

Gardin

Model	Material	060060	060090	080080	090090	090120	100100	100150	120120	150150	L
 Solcelledrevet MSG	Udvendigt solgardin	3.044	3.106	3.175	3.244	3.375	3.306	3.506	2.540	-	
 Solcelledrevet FSK	Mørklæggende energigardin, hvid	3.100	3.163	3.231	3.300	3.431	3.369	3.569	3.500	4.206	
 Solcelledrevet FSK	Mørklæggende energigardin, koksgrå	3.100	3.163	3.231	3.300	3.431	3.369	3.569	3.500	4.206	
 Elektrisk FMK	Mørklæggende energigardin, hvid	2.875	2.938	3.000	3.063	3.188	3.125	3.313	3.250	3.906	
 Elektrisk FMK	Mørklæggende energigardin, koksgrå	2.875	2.938	3.000	3.063	3.188	3.125	3.313	3.250	3.906	

*Beregnet ud fra en referencestørrelse på 1,2 x 1,2 m og 300 mm opkant, ved 0° taghældning.

L = Lagervare.
Se aktuelle leveringstider på velux.dk/leveringstider
Alle priser er inkl. moms.



Ovenlyskuppel med tagudgang



Brandventilation til flade tage

Ovenlyskupler med specialfunktion

Kupler til særlige formål, CSP/CXP

Tagudgang

Den manuelt betjente ovenlyskuppel med tagudgang kan åbnes ekstra meget, så der er nem adgang til taget. VELUX ovenlyskuppel med tagudgang overholder alle EU-lovgivningskrav. Kuplen har 2-lagsrude, som er lamineret indvendigt, hvilket forhindrer glas i at splintre i tilfælde af brud. Tilgængelig som ovenlyskuppel i en klar eller opal-hvid variant.

- Ekstra stor åbning for nem adgang til taget
- Åbningsvinkel på cirka 60 grader

Brandventilation

Ovenlyskuplen med brandventilation er designet til at åbne for at frigive røg og overskydende varme hurtigst muligt, hvis der opstår brand eller røgudvikling. Det kan også åbnes for at lukke frisk luft ind og derved forbedre bygningens indeklima. Dets indbrudssikrede konstruktion giver ekstra sikkerhed, mens den laminerede indvendige rude forhindrer glasset i at splintre, hvis ruden skulle gå i stykker.

- Overholder EU-lovkrav
- Åbningsmekanisme med kraftige og pålidelige saksearme
- Geometrisk åbningsareal 1,13 m² (100 x 100cm) frit åbningsareal
- Aerodynamisk åbningsareal 0,47 m² (100 x 100cm)
- Testet og certificeret efter EN ISO 12101-2
- Fuldt ud kompatibel med VELUX brandventilationsstyreenhed KFC 310, som skal købes separat

Lysningspanel

Unikt design og æstetisk integration (LSF). VELUX lysningspanel giver en perfekt finish mellem fladtagsvinduet og det indvendige loft.






- Formonteret løsning: hurtig og nem at installere
- Ideel til udskiftning af gamle kupler
- Velegnet til alle VELUX fladtagsvinduer i 0-15° taghældninger



- Præfabrikerede 70 cm brede PVC-paneler, indeholder beslag, der slutter tæt til vinduet
- Indfatningslister
- Inkl. dampspærrekrave



Ovenlyskuppel med tagudgang

Hulmål (b×h) cm	090120	100100	120120	 uger	
	90×120	100×100	120×120		
 Vindues- åbning	U-værdi W/m ² K*	Overflade- areal m ² *			

1 Top

ISD 0000G	Ovenlyskuppel, klar akryl	0,86	3,4	3.400	3.269	4.250	L
ISD 0100G	Ovenlyskuppel, opalhvid akryl	0,86	3,4	3.400	3.269	4.250	L

2 Karm

CXP 0473Q	Manuelt betjent ovenlyskuppel med tagudgang	0,86	3,4	11.194	11.000	12.075	L
-----------	---	------	-----	--------	--------	--------	---

Monteringstilbehør


ZCE 0015	Karmforhøjer bund 150 mm			3.288	3.256	3.650	L
ZCE 1015	Karmforhøjer mellemstykke 150 mm			3.288	3.256	3.650	L
ZZZ 210	Fastgørelseslister			556	556	619	L
LSF 2000	Lysningspanel inkl. BBX op til 675 mm			3.600	3.531	3.813	L
BBX 0000C	Dampspærrekrave, hvis lysning ikke anvendes			463	463	463	L

Taghældning




Kompatibilitet

- Bemærk: Dette produkt er ikke kompatibelt med VELUX fladtagsgardiner FMG, FMK og MSG.
- Kun egnet til montering i tagpap



Brandventilation til flade tage

Hulmål (b×h) cm	100100	 uger
	100×100	

	U-værdi W/m ² K*	Overflade- areal m ²	
Aerodynamisk åbningsareal, m ²		0,47	
Geometrisk åbningsareal, m ²		1,13	

1 Top

ISD 0000G	Ovenlyskuppel i klar akryl			3.269	L
ISD 0100G	Ovenlyskuppel i opalhvid akryl			3.269	L

2 Karm

CSP 1073Q	Ovenlyskuppel, brandventilation	0,99	3,4	23.306	L
-----------	---------------------------------	------	-----	--------	---

Monteringstilbehør

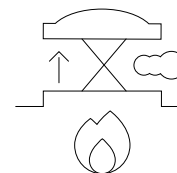
ZCE 0015	Karmforhøjer bund 150 mm			3.256	L
ZCE 1015	Karmforhøjer mellemstykke 150 mm			3.256	L
ZZZ 210	Fastgørelseslister til karm, tagfilt			556	L
LSF 2000	Lysningspanel inkl. BBX op til 675 mm			3.531	L
BBX 0000C	Dampspærrekrave, hvis lysning ikke anvendes			463	L

Taghældning




Kompatibilitet



- Specifikt tilbehør til røgventilation er påkrævet og skal købes separat
- Fuldt kompatibel med VELUX styresystem til brandventilation. Kontakt VELUX Danmarks tekniske rådgivning.
- Kompatibel med VELUX fladtagsgardiner FSK og MSG. En godkendelse fra lokale brandmyndigheder er nødvendig inden montering.



Oversigt



* Beregnet til en referencetørrelse på 120x120 cm og 300 mm opstand ved en 0° taghældning.

	
Styresystem	Sensor, tilvalg
Til 1 vindue	Regnsensor
KFC 310	KLA 200
6.075 2550062	581 1837146
L	L

L = Lagervare.
Se aktuelle leveringstider på velux.dk/leveringstider
Alle priser er inkl. moms.




Udvendigt solgardin**

VELUX udvendigt solgardin dæmper lyset og beskytter mod varme, så temperaturen forbliver kølig og behagelig. Derfor er det perfekt til rum, hvor der forekommer aktivitet i løbet af dagen. Det er let at montere indefra.


6090 Hvid



Mørklæggende energigardin***



1045 Hvid



1047 Koksgrå

Til ovenlyskuppel, akryl og fladtagsvindue, standard glas*

Udvendigt solgardin (MSG)**

VELUX udvendigt solgardin dæmper lyset og beskytter mod varme, så temperaturen forbliver kølig og behagelig. Derfor er det perfekt til rum, hvor der forekommer aktivitet i løbet af dagen. Det er let at montere indefra.

- Reducerer solvarmen
- Transparent stof, der tillader passage af naturligt lys
- Fås med solcelledrevet betjening

Mørklæggende energigardin (FSK/FMK)

VELUX mørklæggende energigardin med plisséstof til fladtagsvinduer gør rummet mørkere og beskytter det mod kulde. Det gør gardinet til det ideelle valg til soveværelser og stuer.

- Lysdæmpende og isolerende effekt
- Fås med elektrisk eller solcelledrevet betjening

For både MSG og FSK/FMK gælder det:

- OEKO-TEX® STANDARD 100 (2276-378) – Den originale sikkerhedsstandard
- OEKO-TEX® STeP (22002567) – Ansvarlig produktion for mennesker og miljø

* Også kompatibel med top i buet glas (ISD 1093) og plant glas (ISD 2093) til karm CFP/CVP købt før april 2021.

** Udvendigt solgardin ikke kompatibel med top i plant glas (ISD 2093) til karm CFP/CVP.

*** Vi tager forbehold for, at farvegengivelsen i det trykte og digitale katalog kan afvige en smule fra virkeligheden. Stofprøver kan bestilles gratis på veluxshop.dk.



		060060	060090	080080	090090	100100	090120	120120	100150	150150	
Vinduesstørrelse		60x60	60x90	80x80	90x90	100x100	90x120	120x120	100x150	150x150	
		<input type="checkbox"/>	<input type="checkbox"/>	<input type="checkbox"/>	<input type="checkbox"/>	<input type="checkbox"/>	<input type="checkbox"/>	<input type="checkbox"/>	<input type="checkbox"/>	<input type="checkbox"/>	
	Solcelledrevet MSG	Udvendigt solgardin	3.044	3.106	3.175	3.244	3.306	3.375	3.438	3.506	-
	Solcelledrevet FSK	Mørklæggende energigardin, hvid	3.100	3.163	3.231	3.300	3.369	3.431	3.500	3.569	4.206
	Solcelledrevet FSK	Mørklæggende energigardin, koksgrå	3.100	3.163	3.231	3.300	3.369	3.431	3.500	3.569	4.206
	Elektrisk FMK	Mørklæggende energigardin, hvid	2.875	2.938	3.000	3.063	3.125	3.188	3.250	3.313	3.906
	Elektrisk FMK	Mørklæggende energigardin, koksgrå	2.875	2.938	3.000	3.063	3.125	3.188	3.250	3.313	3.906

Solcelledrevet MSG er ikke kompatibel med ISD 2093.

Solcelledrevet MSG/FSK er ikke kompatibel med ISD 0100G.

Solcelledrevet MSG og FSK, samt elektrisk FMG og FMK kan kombineres med vores intelligente løsninger til styring af flere produktfunktioner i hjemmet samt planlægning og automatisering. Læs mere om disse løsninger på side 18-19.

Alle priser er inkl. moms.

10
År
Garanti



Lystunnel

Lystunnel

Til skrå tage

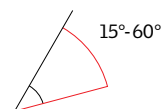
Side 150

Til flade tage


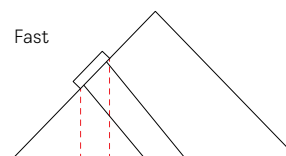
Side 151



Taghældning



Tunnelløsninger



EdgeGlow

- EdgeGlow, som er en ring af klart glas, spreder lyset fra lystunnelen ud i rummet.

Lystunnel, skrå tage

Leveres både med fast og fleksibelt rør, TWR/TLR, TWF/TLF

Med VELUX lystunneller kan du tilføre naturligt lys i rum, hvor du aldrig havde troet, at det var muligt. Perfekt til badeværelser, garderober og fordelingsgange uden vinduer.

Lystunneller med faste rør anvendes, når der i rummet er direkte adgang mellem taget og loftet. Lystunneller med fleksible rør bruges, når der fx er en bjælke, der begrænser adgangen.

Lystunnel med fast rør


- Anbefales, hvis du ønsker maksimalt indfald af dagslys, da den har en højreflekterende belægning
- En refleksionseffekt på op til 98 % giver optimale og naturlige lysforhold
- Elegant og vedligeholdelsesfrit udvendigt glasmodul
- Anbefalet tunnellængde 0,9-6 m
- Leveres i 1,7 m tunnel (ZTR-forlængere er tilgængelige)
- Fås i diameter på 14"/35 cm

Lystunnel med fleksibelt rør

- Flexibelt tunnelrør i fiberglas med højreflekterende indvendig belægning
- Elegant og vedligeholdelsesfrit udvendigt glasmodul
- Den anbefalede tunnellængde er 1,5 m
- Leveres i 2 m tunnel
- Fås i diameter på 14"/35 cm

Tunneldiameter

Udvendigt karmål (b x h) cm

14"/35 cm 

46 x 46 uger



Lystunnel med fast rør

TWR 0K14 2010	Til tegl med en profil på op til 120 mm	5.919	L
TLR 0K14 2010*	Til skifer med tykkelse på op til 16 mm	5.919	L

Lystunnel med fleksibelt rør

TWF 0K14 2010	Til tegl med en profil på op til 120 mm	4.738	L
TLF 0K14 2010*	Til skifer med tykkelse på op til 16 mm	4.738	L

Tilbehør

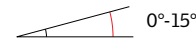
ZTR 0K14 0062	62 cm forlængerrør til lystunnel med fast rør	781	L
ZTR 0K14 0124	124 cm forlængerrør til lystunnel med fast rør	1.038	L
ZTL 014L	Lavenergilyskit, passer ind i tunnelen, kræver elnet-forbindelse. Pære medfølger	819	L
ZTB 0K14 2002	Diffuser. Anvendes ved nybyggeri, forbedrer U-værdi	663	L
BFX 1000T	Undertagskrave, 62 cm	675	L

* Bemærk, kan ikke anvendes til tagpap.

L = Lagervare. Se aktuelle leveringstider på velux.dk/leveringstider. Alle priser er inkl. moms.

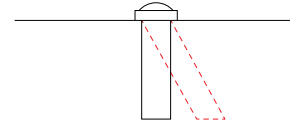


Taghældning

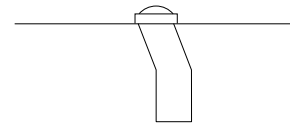


Tunnelløsninger

Fast



Fleksibelt



EdgeGlow

- EdgeGlow, som er en ring af klart glas, spreder lyset fra lystunnelen ud i rummet.

Lystunnel, flade tage

Leveres både med fast og fleksibelt rør, TCR/TCF

Anvendes til montering i flade tage for at lede naturligt lys ind i husets rum, hvor montering af et fladtagsvindue ikke er muligt.

Karmen er lavet af hvid PVC. Leveres med en kuppel i akryl eller polycarbonat.

Lystunnel med fast rør

- Anbefales, hvis du ønsker maksimalt indfald af dagslys, da den har en højreflekterende belægning
- En refleksionseffekt på op til 98 % giver optimale og naturlige lysforhold
- Anbefalet tunnellængde mellem 0,9 m og 6 m
- 1,7 m tunnel leveret (ZTR-forlængere er tilgængelige)
- Fås i diameter på 14"/35 cm

Fleksible lystunneller

- Flexibelt tunnelrør i fiberglas med højreflekterende indvendig belægning
- Anbefalet tunnellængde til fladt tag er mellem 0,2 m og 0,9 m
- 0,9 m tunnel leveres
- Fås i diameter på 14"/35 cm

Tunneldiameter

Udvendigt karmmålt (b x h) cm

14"/35 cm

60 x 60 uger



Lystunnel med fast rør

TCR OK14 0010	Med akrylkuppel til fladt tag	7.638	L
---------------	-------------------------------	-------	---

Lystunnel med fleksibelt rør

TCF OK14 1010	Med polycarbonatkuppel til fladt tag	5.150	L
TCF OK14 0010	Med akrylkuppel til fladt tag	5.150	L

Tilbehør

ZTR OK14 0062	62 cm forlængerrør til lystunnel med fast rør	781	L
ZTR OK14 0124	124 cm forlængerrør til lystunnel med fast rør	1.038	L
ZTL 014L	Lavenergilyskit, passer ind i tunnelen, pære medfølger	819	L
ZTB OK14 2002	Diffuser. Anvendes ved nybyggeri, forbedrer U-værdi	663	L
BFX 1000T	Undertagskrave, 62 cm	675	L
ZZZ 210 014	Fastgørelseslister	369	L

L = Lagervare. Se aktuelle leveringstider på velux.dk/leveringstider. Alle priser er inkl. moms.



Tilbehør

Tilbehør

Side 154

Elektrisk og solcelledrevet tilbehør

Betjeningsstang

Låse og begrænsere

Vedligeholdelsessæt

Monteringskit

Styresystemer og tilbehør til brandventilation og røgudluftning

Installationsværktøj



KUX 110



KSX 100K og KSX 100



KLI 311, 312 og 313



KLA 300



ZOX 246



KLF 150



ZCT 100 og ZCT 200K



ZOZ 085

Tilbehør til ovenlysvinduer, gardiner og solafskærmning

Elektrisk og solcelledrevet tilbehør

Strømforsyning KUX 110

Strømforsyning til fjernbetjent betjening af elektriske VELUX udvendige solgardiner og rulleskodder eller indvendige gardiner på et manuelt betjent ovenlysvindue eller fast fladtagsvindue.

Betjeningsæt KSX 100K

Komplet solcelledrevet betjeningsæt til manuelt betjent VELUX vippevindue. Opgraderer manuelle ovenlysvinduer til elektrisk betjening uden behov for ledninger. Indeholder regnsensor. Betjeningsæt kan kun anvendes fra størrelser 04 og opefter. KSX 100K er egnet til vinduer købt efter 2012.

Betjeningsæt KSX 100

Komplet solcelledrevet betjeningsæt til manuelt betjent VELUX vippevindue. Opgraderer manuelle ovenlysvinduer til elektrisk betjening uden behov for ledninger. Indeholder regnsensor. Betjeningsæt kan kun anvendes fra størrelser 04 og opefter. KSX 100 er egnet til vinduer købt før 2012.

Vægkontakter

Den trådløse vægkontakt gør det nemt at åbne, lukke og stoppe VELUX elektriske og solcelledrevne

produkter – eller VELUX produkter, der er opgraderet til elektrisk eller solcelledrevet betjening.

- Vægkontakt til universel brug KLI 310
- Vægkontakt til ovenlysvinduer KLI 311
- Vægkontakt til indvendige gardiner KLI 312
- Vægkontakt til udvendig solafskærmning KLI 313

VELUX ACTIVE indeklimasensor KLA 300

Benyt indeklimasensor KLA 300 som tilkøb til VELUX App Control eller i kombination med VELUX ACTIVE startpakke KIX 300 til overvågning af indeklimaet. Måler CO₂-niveau, luftfugtighed og temperatur i ét rum.

Dobbelt solcellebatteri ZOZ 246

For montering af solcelledrevne udvendige mørklæggende solgardiner og solgardiner (SSS eller MSL) på VELUX fjernbetjente ovenlysvinduer i størrelse CK- eller FK-.

VELUX interface KLF 150

Brug KLF 150 til grundlæggende trådløs betjening af io-homecontrol®-produkter via tilslutning til standardkontakten. Betjen et eller flere produkter af samme type. Monteres bag kontakten i væggen til 230 V.

Betjeningsstang

Teleskopisk betjeningsstang ZCT 200K

Stangen på 100-180 cm, der kan udvides, gør det muligt at betjene manuelt betjente VELUX vippevinduer, indvendige gardiner og inseknet, der er monteret uden for rækkevidde.

Forlænger til betjeningsstang ZCT 100

Forlængerstykke til teleskopisk betjeningsstang ZCT 200K, der tilføjer 100 cm til den op til 180 cm lange teleskopiske betjeningsstang.

Indvendig gardinadapter ZOZ 085

Adapter til betjening af indvendigt gardin via betjeningsstang ZCT 200K.

Låse og begrænsere

Indbrudssikring ZOZ 012K1

Indbrudssikring til VELUX vippevindue, der forhindrer, at vinduet kan åbnes uden nøgle.

Åbningsbegrænser ZOZ 010K

Åbningsbegrænser (sikkerhedslås) som forhindrer VELUX vippevinduer i at åbne mere end 10 cm.

Nøgle til åbningsbegrænser ZOZ 011

Bruges med ZOZ 010K



ZOX 012K1



ZOZ 010K



ZOZ 011



ZZZ 129KJ og ZZZ 130KJ



ZZZ 131KJ



ZZZ 176KJ



ZZZ 220 og ZZZ 220K



ZOZ 229S

Vedligeholdelsessæt

ZZZ 129K

Professionelt reparations sæt designet til at dække over mærker og topridser på VELUX ovenlysvinduer i hvid vedligeholdelsesfri polyuretan.

ZZZ 130K

Professionelt reparations sæt beregnet til at reparere mærker og topridser på hvidmalede VELUX ovenlysvinduer i træ.

ZZZ 131K

Beskyttelsessæt til hvidmalede VELUX ovenlysvinduer. Leveres med specialrens til at fjerne olie og fedt, beskyttelse til gendannelse af den vandafvisende overflade og en svamp.

ZZZ 176K

Professionelt reparations sæt beregnet til at reparere mærker og ridser på lakbehandlede VELUX ovenlysvinduer i træ.

ZZZ 220

Servicesæt, der er egnet til både træ- og polyuretanvinduer. Et gør-det-selv produkt, der kan hjælpe med at forlænge levetiden på et VELUX skråtagsvindue. Sættet indeholder ventilationsfilter (3m), klapskum (2,5m) samt smørefedt. Servicesættet er egnet til vinduer købt før 2012.

ZZZ 220K

Servicesæt, der er egnet til både træ- og polyuretanvinduer. Et gør-det-selv produkt, der kan hjælpe med at forlænge levetiden på et VELUX skråtagsvindue. Sættet indeholder ventilationsfilter (3m), klapskum (3m) samt smørefedt. Servicesættet er egnet til vinduer købt efter 2012.

Monteringskit

ZOZ 229S

Specialbeslag ZOZ 229S som muliggør montering af udvendige solgardiner og udvendige mørklæggende solgardiner på VELUX elektriske ovenlysvinduer GPU ----21.

Bemærk: Brugen af specialbeslagene reducerer mørklægnings-effekt af SSS.

Elektrisk tilbehør

KUX 110	1.669
KSX 100K	3.206
KSX 100	3.206
KLI 311	275
KLI 312	275
KLI 313	275
KLA 300	725
KLF 150	1.638
ZOZ 246	419

Betjeningsstang

ZCT 100	188
ZCT 200K	375
ZOZ 085	119

Låse og begrænsere

ZOX 012K1	394
ZOX 010K	338
ZOX 011	106

Vedligeholdelsessæt

ZZZ 129K	556
ZZZ 130K	400
ZZZ 131K	400
ZZZ 176K	556
ZZZ 220	269
ZZZ 220K	269

Monteringskit

ZOZ 229S	769
----------	-----

Alle priser er inkl. moms.



KFC 305



KFC 310



KLA 200



KFA 100



KFK 200



KFK 300

Styresystemer og tilbehør til brandventilation og røgudluftning

Styresystemer

Styresystemer for ovenlys med brandventilation GGL/GGU 40D og CSP

Tilslutningsmuligheder til overordnede, eksterne styresystemer og brandalarmsystemer. Integreret videresendelse af alarm- og fejlmeldinger samt tidsstyret ventilation.

Styreenheder

KFC 305

VELUX brandventilationsstyreenhed 5A

- 1 styreenhed til tilslutning af op til 2 røgventilationsvinduer til skrå tage (inkl. batteribackup i mindst 72 timer)

Til styresystemerne skal tilbehøret bestilles separat.

KFC 310

VELUX brandventilationsstyreenhed 10A

- 1 styreenhed til tilslutning af enten 1 røgventilationsvindue til fladt tag, eller op til 4 røgventilationsvinduer til skrå tage (inkl. batteribackup i mindst 72 timer)
- 2 styreenheder i BUS-forbindelse til tilslutning af op til 2 røgventilationsvinduer til fladt tag eller op til 8 røgventilationsvinduer til skrå tage (op til 35 styreenheder kan fungere som et samlet system via BUS-forbindelse)

Til styresystemerne skal tilbehør bestilles separat.

Tilbehør

KFA 100

Røgmelder med optisk sensor, hvid.

KFK 200

Komfortventilationskontakt, hvid, til indbygning.

KFK 300

Brandtryk med glasbrud, grå.

KLA 200

Regrsensor, grå, til brug sammen med KFC 305/310 styreenhed og VELUX GGL/GGU samt CSP brandventilationsvinduer.

Styresystemer

KFC 305	4.863
KFC 310	6.075

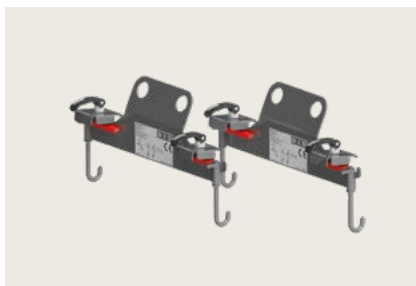
Tilbehør

KFA 100	1.138
KFK 200	563
KFK 300	850
KLA 200	581

Alle priser er inkl. moms.



Bærestropper ZZZ 244



Hejsekroge ZZZ 237



Karmbeskyttere ZZZ 258



Installationsværktøjer

VELUX tilbyder en række værktøjer, der er designet til at gøre installationen af VELUX ovenlysvinduer nemmere og mere bekvem. Disse værktøjer optimerer de kritiske dele af installationsprocessen, der involverer løft, for at reducere risikoen for skader under:

- Transport til taget
- Installation af vinduesrammen

Bærestropper ZZZ 244

Med de fleksible bærestropper kan to personer sikkert bære store og tunge VELUX kasser op til taget uden ekstra udstyr. Stroppeperne kan bruges sammen med alle VELUX ovenlysvinduer for på en nem og praktisk måde at kunne løfte kasserne og manøvrere dem præcist gennem smalle gange og trapper.

Hejsekroge ZZZ 237

Fastgør hejsekroge på begge sider af VELUX ovenlysvinduet for at kunne løfte tunge ovenlysvinduer let, hurtigt og sikkert. Når kroge er monteret, kan kranens løftestropper fastgøres, og vinduet kan hurtigt og nemt løftes til hullet i taget. Hejsekroge kan bruges til de fleste typer af VELUX ovenlysvinduer op til 120 kg.

Karmbeskyttere ZZZ 258

VELUX karmbeskyttere består af tre profiler, der er monteret på bund- og sidekarmene for at forhindre, at rammen efterlader mærker i vinduet under monteringen. Kan bruges til alle typer og størrelser VELUX ovenlysvinduer.

Installationsværktøjer

ZZZ 244	Bærestropper	800
ZZZ 237	Hejsekroge	4.981
ZZZ 258	Karmbeskyttere	344

* Værktøjet passer ikke til sidekonstruktionen på enkelte typer VELUX ovenlysvinduer. Kontakt venligst VELUX Danmarks tekniske rådgivning for yderligere information.



Praktisk information

Praktisk information Side 150

VELUX Academy

Forhandlerinformation

Kundeservice

Professionelle onlineværktøjer

Garantier

Servicetjek

VELUX produktkodesystem Side 162

Sådan finder man sin vinduestype og -størrelse

Kompatibilitet mellem vinduesgenerationer Side 163

Tværsnit af ovenlysvindue Side 164

Tværsnit af ovenlyskuppel/fladtagsvindue Side 165

Størrelse og udskiftning Side 166

Praktisk information



VELUX Academy

I VELUX Danmark lægger vi stor vægt på at kunne tilbyde gratis træning til håndværkere, som vil lære mere om vores produkter. VELUX produkt- og monteringskurser udbydes både fysisk og online.

Tilmeld dig relevante kurser på velux.dk/kurser



Forhandlerinformation

Den nemmeste måde at placere en ordre på er via vores DealerExtranet 3.0 eller EDI. DealerExtraNet 3.0 tilbyder en række ekstra funktioner, såsom en produkt- og prissøgningsfunktion, oprettelse af tilbud, leveringssporing og meget mere.

Tilmeld dig DealerExtranet gratis via velux.dk/professionel/forhandlere



Kundeservice

Uanset om du ønsker teknisk rådgivning, at stille spørgsmål om et specifikt produkt eller modtage tips til dit byggeprojekt, er VELUX kundeservice klar til at hjælpe:

Telefon:
+45 45 16 45 16

E-mail:
salg@velux.dk



Servicetjek

Anbefal professionel vedligeholdelse af ovenlysvinduer til boligejeren – for længere levetid og optimal funktion. Servicetjek omfatter bl.a. kontrol af funktioner, smøring, udskiftning af pollenfilter og rengøring af rude og inddækning. Priser fra 930 kr. inkl. moms.

Bookes direkte hos VELUX Danmarks kundeservice eller på velux.dk/servicetjek



Professionelle onlineværktøjer

VELUX Danmarks hjemmeside indeholder alt hvad du behøver at vide om vores produkter og montering. Velux.dk er den mest omfattende informationskilde, hvor du kan finde alt fra monteringsvejledninger til priser.

Find alle vores onlineværktøjer på velux.dk/professionel



Produktgarantier

Alle VELUX produkter og tilbehør er grundigt testet for at levere høj kvalitet, der lever op til forventningerne. I det sjældne tilfælde, at et VELUX produkt ikke lever op til forventningerne, udsteder vi følgende garantier:



10 år
VELUX ovenlys til skrå og flade tage, lystunneller, inddækninger og indbygningsprodukter.



5 år
Elektrisk eller solcelledrevne indvendige gardiner og udvendig solafskærmning til skrå og flade tage. Præ-installerede elektriske og solcelledrevne komponenter til fjernbetjente ovenlys til skrå tage.



3 år
Manuelt betjente indvendige gardiner, udvendig solafskærmning og insektnet, samt øvrige elektriske og solcelledrevne produkter, motorer og tilbehør.

2 år
Ovenlysvinduer til uopvarmede rum, samt reservedele og øvrige produkter.

Du kan læse garantibestemmelserne på: velux.dk/juridiske-dokumenter/velux-garanti

Vi har reservedele til ovenlysvinduer produceret efter 1998.




Udskiftning af ovenlysvindue

Udskiftning af et eksisterende VELUX ovenlysvindue er nemmere, end man tror. Og fordelene ved at erstatte et ovenlysvindue af ældre dato er mange. Det giver forbedret energieffektivitet, et bedre indeklima, samt mere dagslys og frisk luft.

Sådan finder man frem til sin vinduestype

Alle VELUX ovenlysvinduer, som er fremstillet efter 1968, har et typeskilt med vinduets specifikationer placeret i rammens øverste højre eller venstre hjørne bag ventilationsklappen.



VELUX produktkodesystem

Alle VELUX produkter anvender følgende kodeklassifikationssystem:

Vinduestype	GGL MK06 2068 21
Vinduesstørrelse	GGL MK06 2068 21
Indvendig finish	GGL MK06 2068 21
Udvendig skærm	GGL MK06 2068 21
Rude	GGL MK06 2068 21
Betjening	GGL MK06 2068 21

GGL MK06 2068 21

Vinduestyper

GGU	Vippevindue i hvid vedligeholdelsesfri
GGL	Vippevindue i fyrretræ
GGLS	Vippevindue 3i1 i fyrretræ
GPLS	Tophængt 3i1 i fyrretræ
GPU	Tophængt ovenlysvindue i hvid vedligeholdelsesfri
GPL	Tophængt ovenlysvindue i fyrretræ
GIU	Fast underelement i hvid vedligeholdelsesfri
GIL	Fast underelement i fyrretræ
VIU	Fast facadelyselement i hvid vedligeholdelsesfri
VFE	Oplukkelig facadelyselement i fyrretræ, vippes indad
VFA	Oplukkelig facadelyselement i fyrretræ, venstrehængt
VFB	Oplukkelig facadelyselement i fyrretræ, højrehængt
GDL	CABRIO® ovenlysvindue i fyrretræ
GEL	Tophængt tagterrassesektion i fyrretræ
VEA	Højrehængt lodret tagterrassesektion i fyrretræ
VEB	Venstrehængt lodret tagterrassesektion i fyrretræ
VEC	Fast lodret tagterrassesektion i fyrretræ
GVR	Tophængt ovenlysvindue til historiske bygninger
GVO	Tophængt ovenlysvindue til historiske bygninger (sort vedligeholdelsesfri)
GXLA/GXLB	Sidehængt håndværkerudgang i fyrretræ
GXU	Sidehængt ovenlysvindue med tagudgang i hvid vedligeholdelsesfri
TWF/TLF	Fleksibel lystunnel
TWR/TLR	Fast lystunnel
CVP	Fjernbetjent ovenlyskuppel eller fladtagsvindue med standard glas
CFP	Ovenlyskuppel eller fladtagsvindue med standard glas
CSP	Motoriseret brandventilationsvindue til fladt tag
CXP	Ovenlyskuppel med tagudgang, 60°
CVU	Fjernbetjent fladtagsvindue med plant eller buet glas
CXU	Fladtagsvindue med motoriseret udgang
CFU	Fast fladtagsvindue med plant eller buet glas

Vinduesstørrelse

Se alle størrelser på VELUX størrelsesdiagram fra side 166.

Kompatible ovenlysvinduer, inddækninger, indbygningsprodukter og indvendige rullegardiner er markeret med et tilsvarende 'K' i størrelseskoden.

Indvendig finish

0	Hvid vedligeholdelsesfri
2	Hvidmalet fyrretræ
3	Klarlakeret fyrretræ

Udvendig skærm

0	Aluminium
1	Kobber
3	Zink





Rude

- 68** 3-lagsrude med forbedret energieffektivitet
- 66** Energieffektiv 3-lagsrude med smuds- og dug-afvisende belægninger
- 62** Lydreducerende rude med 3-lagsrude giver lydreduktion på op til hele 42 dB samt høj varmeisolering
- 67** Vores bedste 3-lagsrude giver den ultimative kombination af termisk effektivitet og støjrreduktion.

Betjening

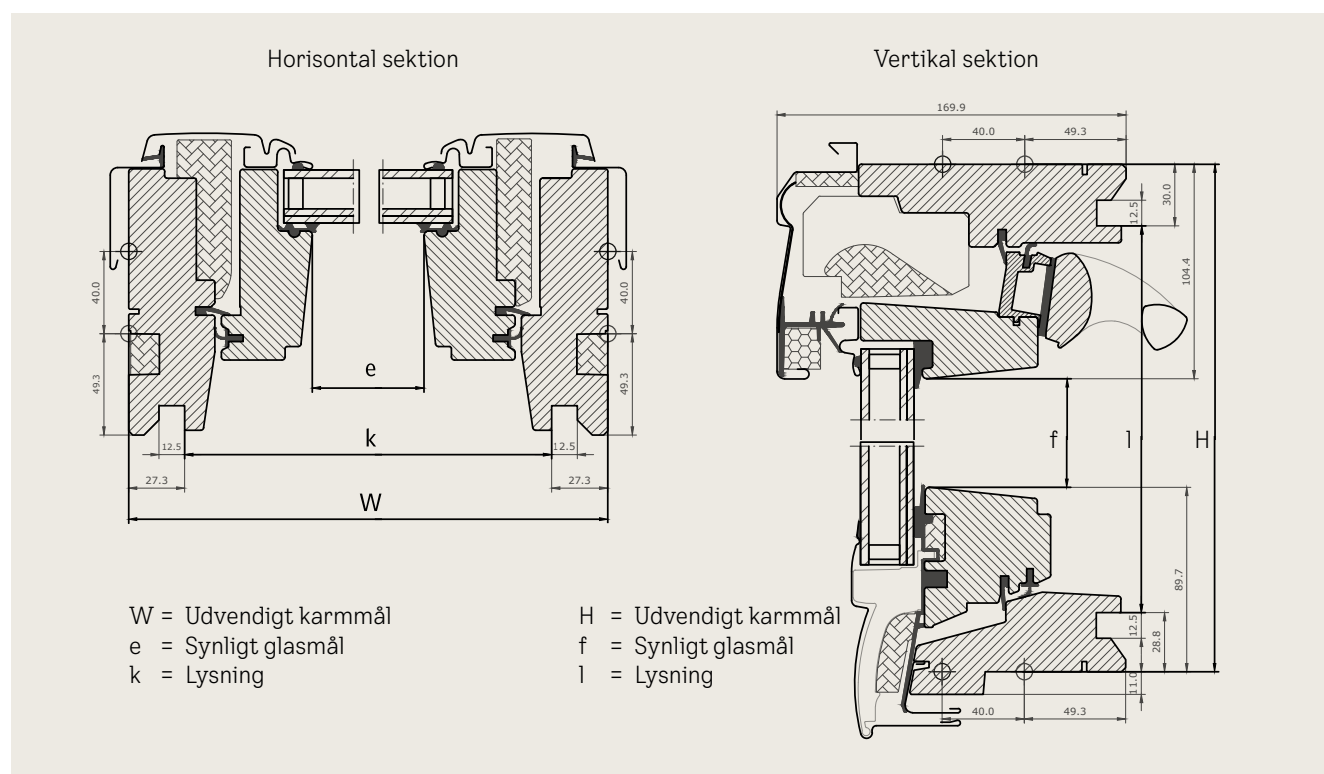
- 21** Elektrisk ovenlysvindue
- 30** Solcelledrevet ovenlysvindue
- 40** Motoriseret brandventilation

Kompatibilitet mellem vinduesgenerationer

Vinduesgeneration	OVENLYSVINDUER		INDVENDIGE GARDINER	UDVENDIGT SOLGARDIN		UDVENDIGT MØRKLÆG. SOLGARDIN	RULLESKODDER
	Eksisterende vindusstørrelser	Nye vindusstørrelser	Gardiner	Manuel (MHL)	Solcelledrevet (MSL) og elektrisk (MML)	Solcelledrevet (SSS)	Solcelledrevet (SSL) og elektrisk (SML)
Før 1992*	9	CK01	C01	CK00	CK01	CK01	CK01
VKI	6	CK04	C04	CK00	CK04	CK04	CK04
	5	-	5	5	-	-	-
Type Størrelse	1	MK04	M04	MK00	MK04	MK04	MK04
	14	MK06	M06	MK00	MK06	MK06	MK06
	2	MK08	M08	MK00	MK08	MK08	MK08
	3	PK10	P10	PK00	PK10	PK10	PK10
	31	PK04	P04	PK00	PK04	PK04	PK04
	4	SK06	S06	SK00	SK06	SK06	SK06
	10	SK08	S08	SK00	SK08	SK08	SK08
	7	UK04	U04	UK00	UK04	UK04	UK04
	8	UK08	U08	UK00	UK08	UK08	UK08
1992-1998*	101	CK01	-	100	CK01	CK01	CK01
VES	102	CK02	-	100	CK02	CK02	CK02
	104	CK04	-	100	CK04	CK04	CK04
Type Størrelse	206	FK06	-	200	FK06	FK06	FK06
	304	MK04	M04	MK00	MK04	MK04	MK04
	306	MK06	M06	MK00	MK06	MK06	MK06
	308	MK08	M08	MK00	MK08	MK08	MK08
	404	PK04	P04	PK00	PK04	PK04	PK04
	406	PK06	P06	PK00	PK06	PK06	PK06
	408	PK08	P08	PK00	PK08	PK08	PK08
	410	PK10	P10	PK00	PK10	PK10	PK10
	601	SK01	S01	SK00	SK01	SK01	SK01
	606	SK06	S06	SK00	SK06	SK06	SK06
	608	SK08	S08	SK00	SK08	SK08	SK08
	804	UK04	U04	UK00	UK04	UK04	UK04
	808	UK08	U08	UK00	UK08	UK08	UK08
1998-2011	C01	CK01	C01	CK00	CK01	CK01	CK01
V21	C02	CK02	C02	CK00	CK02	CK02	CK02
	C04	CK04	C04	CK00	CK04	CK04	CK04
Type Størrelse	C06	CK06	C06	CK00	CK06	CK06	CK06
	F06	FK06	F06	FK00	FK06	FK06	FK06
	F08	FK08	F08	FK00	FK08	FK08	FK08
	M04	MK04	M04	MK00	MK04	MK04	MK04
	M06	MK06	M06	MK00	MK06	MK06	MK06
	M08	MK08	M08	MK00	MK08	MK08	MK08
	P04	PK04	P04	PK00	PK04	PK04	PK04
	P06	PK06	P06	PK00	PK06	PK06	PK06
	P08	PK08	P08	PK00	PK08	PK08	PK08
	P10	PK10	P10	PK00	PK10	PK10	PK10
	S01	SK01	S01	SK00	SK01	SK01	SK01
	S06	SK06	S06	SK00	SK06	SK06	SK06
	S08	SK08	S08	SK00	SK08	SK08	SK08
	U04	UK04	U04	UK00	UK04	UK04	UK04
	U08	UK08	U08	UK00	UK08	UK08	UK08
Fra 2012	CK01	CK01	CK01	CK00	CK01	CK01	CK01
Ny generation	CK02	CK02	CK02	CK00	CK02	CK02	CK02
	CK04	CK04	CK04	CK00	CK04	CK04	CK04
Type Størrelse	CK06	CK06	CK06	CK00	CK06	CK06	CK06
	FK06	FK06	FK06	FK00	FK06	FK06	FK06
	FK08	FK08	FK08	FK00	FK08	FK08	FK08
	MK04	MK04	MK04	MK00	MK04	MK04	MK04
	MK06	MK06	MK06	MK00	MK06	MK06	MK06
	MK08	MK08	MK08	MK00	MK08	MK08	MK08
	PK04	PK04	PK04	PK00	PK04	PK04	PK04
	PK06	PK06	PK06	PK00	PK06	PK06	PK06
	PK08	PK08	PK08	PK00	PK08	PK08	PK08
	PK10	PK10	PK10	PK00	PK10	PK10	PK10
	SK01	SK01	SK01	SK00	SK01	SK01	SK01
	SK06	SK06	SK06	SK00	SK06	SK06	SK06
	SK08	SK08	SK08	SK00	SK08	SK08	SK08
	UK04	UK04	UK04	UK00	UK04	UK04	UK04
	UK08	UK08	UK08	UK00	UK08	UK08	UK08

* Ved spørgsmål om produkter til ovenlysvinduer fremstillet før 1998 kontakt venligst VELUX Danmark.

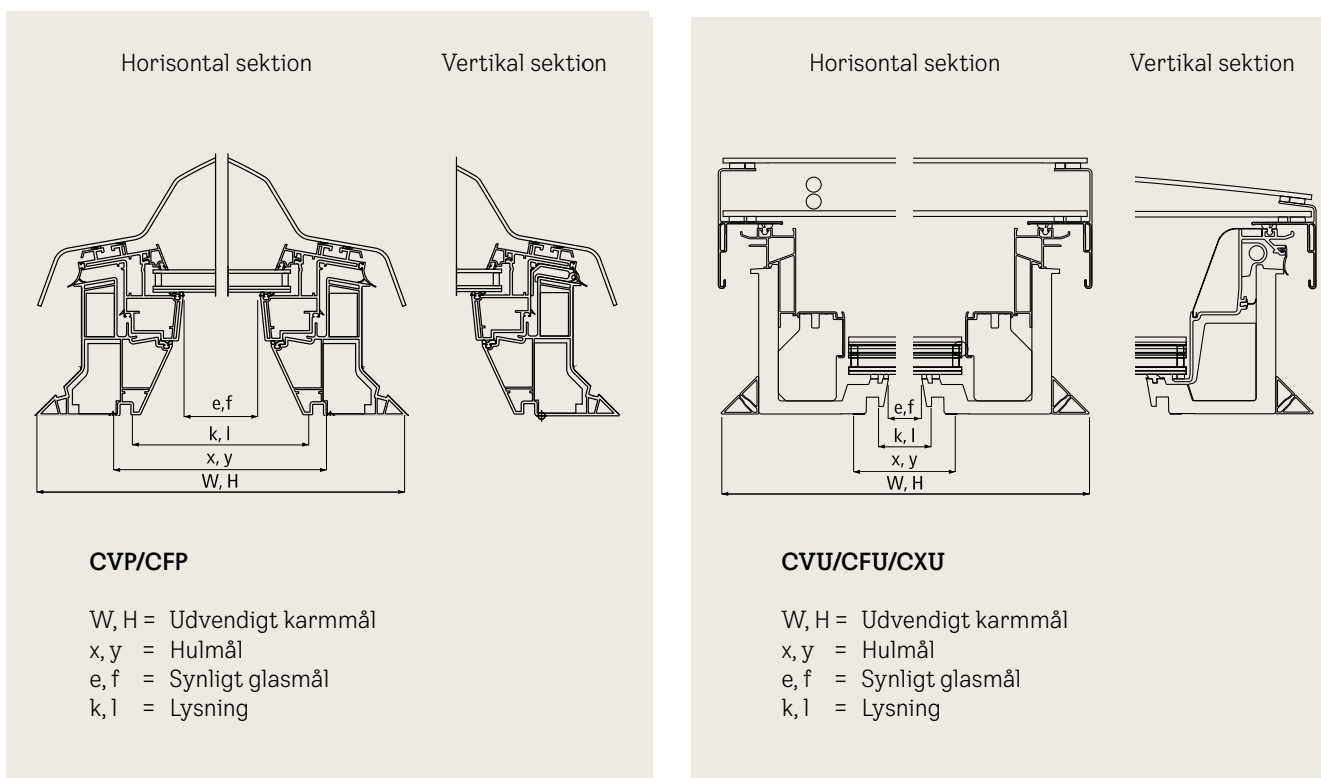
Tværsnit af ovenlysvindue



Mål

Vinduesstørrelse	Udvendigt karmmål (mm)		Hulmål (mm)		Synligt glasmål (mm)		Glasareal m ²	Lysning (mm)	
	Bredde (W)	Højde (H)	Bredde	Højde	Bredde (e)	Højde (f)		Bredde (k)	Højde (l)
CK01	550	700	610	745	370	500	0,19	495	641
CK02	550	778	610	823	370	580	0,22	495	719
CK04	550	978	610	1023	370	780	0,29	495	919
CK06	550	1178	610	1223	370	980	0,36	495	1119
FK04	660	978	720	1023	480	780	0,38	605	919
FK06	660	1178	720	1223	480	980	0,47	605	1119
FK08	660	1398	720	1443	480	1200	0,58	605	1339
MK04	780	978	840	1023	600	780	0,47	725	919
MK06	780	1178	840	1223	600	980	0,59	725	1119
MK08	780	1398	840	1443	600	1200	0,72	725	1339
MK10	780	1600	840	1645	600	1400	0,84	725	1541
MK12	780	1800	840	1845	600	1600	0,96	725	1741
PK04	942	978	1000	1023	760	780	0,60	887	919
PK06	942	1178	1000	1223	760	980	0,75	887	1119
PK08	942	1398	1000	1443	760	1200	0,92	887	1339
PK10	942	1600	1000	1645	760	1400	1,07	887	1541
SK06	1140	1178	1200	1223	960	980	0,94	1085	1119
SK08	1140	1398	1200	1443	960	1200	1,16	1085	1339
SK10	1140	1600	1200	1645	960	1400	1,34	1085	1541

Tværsnit af ovenlyskuppel/fladtagsvindue



Mål

Vinduesstørrelse (b×h)	Udvendigt karmmål (mm)		Hulmål (mm)		Synligt glasmål (mm)		Glasareal (m ²)	Lysning (mm)		
	Bredde (W)	Højde (H)	Bredde (x)	Højde (y)	Bredde (e)	Højde (f)		Bredde (k)	Højde (l)	
CVP/CFP										
60 × 60 cm	780	780	600	600	435	435	0,19	559	559	
60 × 90 cm	780	1080	600	900	435	735	0,32	559	859	
80 × 80 cm	980	980	800	800	635	635	0,40	759	759	
90 × 90 cm	1080	1080	900	900	735	735	0,54	859	859	
90 × 120 cm	1080	1380	900	1200	735	1035	0,76	859	1159	
100 × 100 cm	1180	1180	1000	1000	835	835	0,70	959	959	
100 × 150 cm	1180	1680	1000	1500	835	1335	1,11	959	1459	
120 × 120 cm	1380	1380	1200	1200	1035	1035	1,07	1159	1159	
150 × 150 cm	1680	1680	1500	1500	1335	1335	1,78	1459	1459	
CVU/CFU/CXU*										
60 × 60 cm	895	895	610	610	538	538	0,29	559	559	
90 × 60 cm	1195	895	910	610	838	538	0,45	859	559	
80 × 80 cm	1095	1095	810	810	738	738	0,54	759	759	
90 × 90 cm	1195	1195	910	910	838	838	0,7	859	859	
100 × 100 cm	1295	1295	1010	1010	938	938	0,88	959	959	
120 × 90 cm	1495	1195	1210	910	1138	838	0,95	1159	859	
120 × 120 cm	1495	1495	1210	1210	1138	1138	1,3	1159	1159	
150 × 80 cm	1795	1095	1510	810	1438	738	1,06	1459	759	
150 × 100 cm	1795	1295	1510	1010	1438	938	1,35	1459	959	
150 × 120 cm	1795	1495	1510	1210	1438	1138	1,64	1459	1159	
150 × 150 cm	1795	1795	1510	1510	1438	1438	2,07	1459	1459	
200 × 60 cm	2295	895	2010	610	1938	538	1,04	1959	559	
200 × 100 cm	2295	1295	2010	1010	1938	938	1,82	1959	959	

* Bemærk, CXU fås i 100x100, 120x120 og 150x100 cm.

Størrelse og udskiftning

Ønsker du at udskifte et eksisterende VELUX ovenlysvindue?
Brug størrelsesguiden til at finde den aktuelle vindueskode samt udskiftningskoden.

Brug vores størrelsesguide

VELUX nuværende størrelseskode	MK06	1,16	Glasareal i m ²
VELUX ovenlyskupler og fladtagsvindue med standard glas	CFP CVP		
VELUX fladtagsvinduer med buet/plant glas	CVU CFU CXU		
VELUX ovenlysvindue variant	GGL GPL	14	
VELUX ældre generation ovenlysvinduets størrelseskode	GGU GPU	306 M06	

Fladtagsvinduer

Hulmål (b×h)mm

	600	800	900	1000	1200	1500	2000
600	060060 CFP CFU CVP CVU 0,29		090060 CFU CVU 0,45				200060 CFU CVU 1,04
800		080080 CFP CFU CVP CVU 0,54				150080 CFU CVU 1,06	
900	060090 CFP CVP 0,32		090090 CFP CFU CVP CVU 0,70		120090 CFU CVU 0,95		
1000				100100 CFP CVP CXP CFU CSP CVU CXU 0,88		150100 CFU CVU CXU 1,35	200100 CFU CVU 1,82
1200			090120 CFP CVP CXP 0,76		120120 CFP CVP CXP CFU CSP CVU CXU 1,30	150120 CFU CVU 1,64	
1500				100150 CFP CVP 1,11		150150 CFP CVP CFU CVU 2,07	

Karmens højde 150 mm: CFP, CVP, CXP, CSP, CFU, CVU

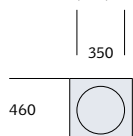
1,16 = Glasareal i m² er angivet for fladtagsvinduer med buet/plant glas.

Glasareal

Ifølge BR18 skal vinduesglasarealet i et rum svare til mindst 10 % af rummets gulvareal. Eksempelvis kræver et rum på 10 m² et vinduesglasareal på 1 m².

Lystunnel, 350

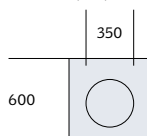
Udvendigt karm mål (b×h) mm



OK14
 TWR TWF
 TLR TLF

Lystunnel fladt tag, 350

Udvendigt karm mål (b×h) mm



OK14
 TCF
 TCR

Ovenlysvinduer

Udvendigt karmmålt (b×h) mm

	472	550	660	780	942	1140	1340
550					PK25 0,27 GGL		
624				MK27 0,26 GGL			
698		CK01 0,19 GGL				SK01 0,48 GGL	
778		CK02 0,22 GGL GGU					
978	BK04 0,22 GGL	CK04 0,29 GGL GPL GGU GPU	FK04 0,38 GGL GGU	MK04 0,47 GGL GPL GGU GPU	PK04 0,60 GGL GPL		UK04 0,91 GGL GPL GGU
1178		CK06 0,36 GGL GPL GGU GPU	FK06 0,47 GGL GPL GGU GPU	MK06 0,59 GGL GPL GGU GPU	PK06 0,75 GGL GPL GGU GPU	SK06 0,94 GGL GPL GGU GPU	
1398			FK08 0,58 GGL GPL GGU GPU	MK08 0,72 GGL GPL GGU GPU	PK08 0,92 GGL GPL GGU GPU	SK08 1,16 GGL GPL GGU GPU	UK08 1,40 GGL GPL GGU GPU
1600				MK10 0,84 GGL GPL GGU GPU	PK10 1,07 GGL GPL GGU GPU	SK10 1,34 GGL GPL GGU GPU	UK10 1,63 GGL GPL GGU
1800				MK12 0,96 GGL			

Tagterrasse

Udvendigt karmmålt (b×h) mm

	780
1360	M08 GEL 308
1090	M35 GEL 335

1,16 = Glasareal i m²

Glasareal

Ifølge BR18 skal vinduesglasarealet i et rum svare til mindst 10 % af rummets gulvareal. Eksempelvis kræver et rum på 10 m² et vinduesglasareal på 1 m².

Fast underelement

Udvendigt karmmålt (b×h) mm

	472	550	660	780	942	1140	1340
920			FK34 0,34 GIU	MK34 0,44 GIL GIU	PK34 0,56 GIL GIU	SK34 0,70 GIL GIU	UK34 0,85 GIL GIU

Facadeelementer

Udvendt karm mål (b×h) mm

	780	942	1140	1340
601	MK31 0,23 VFE VIU	PK31 0,29 VFE VIU	SK31 0,36 VFE VIU	UK31 0,44 VFE VIU
955	MK35 0,44 VFE VIU VFA VFB	PK35 0,56 VFE VIU VFA VFB	SK35 0,70 VFE VIU	UK35 0,85 VFE VIU
1155	MK36 0,56 VFE VIU	PK36 0,71 VFE VIU	SK36 0,90 VFE VIU	UK36 1,08 VFE VIU
1375	MK38 0,69 VFE VIU	PK38 0,88 VFE VIU	SK38 1,11 VFE VIU	UK38 1,34 VFE VIU

VELUX CABRIO®

Udvendt karm mål (b×h) mm

	780	942	1140
2520	MK19 1,33 (MK10) (MK34)	PK19 1,59 (PK10) (PK34)	SK19 2,10 (SK10) (SK34)

1,16 = Glasareal i m²

Glasareal

Ifølge BR18 skal vinduesglasarealet i et rum svare til mindst 10 % af rummets gulvareal. Eksempelvis kræver et rum på 10 m² et vinduesglasareal på 1 m².

Vinduer til uisolerede rum

Udvendt karm mål (b×h) mm

	450	460	480	540
480				
550				
610		GVK VLT 0000		
730				
760				GVO

Klassiske tagvinduer til historiske bygninger

Udvendt karm mål (b×h) mm

	540	495
550		3K2 GVR
760		
800		3K3 GVR

3i1 ovenlysvinduer

Udvendigt karmmål (b x h) mm

	1880	
1178	FFKF06 1,42	
	GGLS GPLS	
1398	FFKF08 1,74	
	GGLS GPLS	

Ateliervindue

Udvendigt karmmål (b x h) mm

	1680	2000	2400	2480
2670	MK06 Duo 2,36	PK06 Duo 3,00	SK06 Duo 2,82	MK06 Trio 3,54

* Nødvendig åbningsbredde til ateliervindue i taget

1,16 = Glasareal i m²

Glasareal

Ifølge BR18 skal vinduesglasarealet i et rum svare til mindst 10 % af rummets gulvareal. Eksempelvis kræver et rum på 10 m² et vinduesglasareal på 1 m².

Størrelsesdiagram

Ovenlysvindue

Udvendigt karmmål (b×h) mm

	472	550	660	780	942	1140	1340
550					PK25 GGL P25		
624				MK27 GGL M27			
698		CK01 9 101 GGL C01				SK01 601 S01	
778		CK02 GGL 102 GGU C02					
978	BK04 GGL 064 B04	CK04 GGL 6 GGU 104 GPU 104 GXU C04	FK04 GGL 204 GGU F04	MK04 GGL 1 GGU 304 GPU M04	PK04 31 404 P04		UK04 7 804 U04
1178		CK06 GGL GGU GPU GXU C06	FK06 (5) 206 F06	MK06 GPL GGL 14 GGU 306 GPU M06	PK06 GPL (065) GGU 406 GPU P06	SK06 GPL 4 GGU 606 GPU S06	
1398			FK08 GGL GGU GPU	MK08 GPL GGL 2 GGU 308 GPU M08	PK08 GPL GGL GGU 408 GPU P08	SK08 GPL 10 GGU 608 GPU S08	UK08 GPL 8 GGU 808 GPU U08
1600				MK10 GGL 13 GGU 310 GPU M10	PK10 GGL 3 GGU 410 GPU P10	SK10 GPL GGL 610 GPU S10	UK10 GGL 810 U10
1800				MK12 11 312 GGL M12			

Fast underelement

920			FK34 GIU	MK34 GIL 334 GIU M34	PK34 GIL 434 GIU P34	SK34 GIL 634 GIU S34	UK34 GIL 834 GIU U34
-----	--	--	--------------------	-----------------------------------	-----------------------------------	-----------------------------------	-----------------------------------



Facadelyselement

601				MK31 VFE 331 VIU M31	PK31 VFE 431 VIU P31	SK31 VFE 631 VIU S31	UK31 VFE 831 VIU U31
955				MK35 VFE 334 VIU M34	PK35 VFE 434 VIU P34	SK35 VFE 634 VIU S34	UK35 VFE 834 VIU U34
1155				MK36 336 M36	PK36 436 P36	SK36 636 S36	UK36
1375				MK38 338 M38	PK38 438 P38	SK38 638 S38	UK38

VELUX Danmark A/S
Breeltevej 18
2970 Hørsholm

Tlf: 45 16 45 16

salg@velux.dk
velux.dk

 facebook.com/veluxdanmark
 pinterest.dk/veluxgroup
 instagram.com/veluxnordics



I produktkataloget tages der forbehold for trykfejl, prisstigninger og udsolgte produkter.

